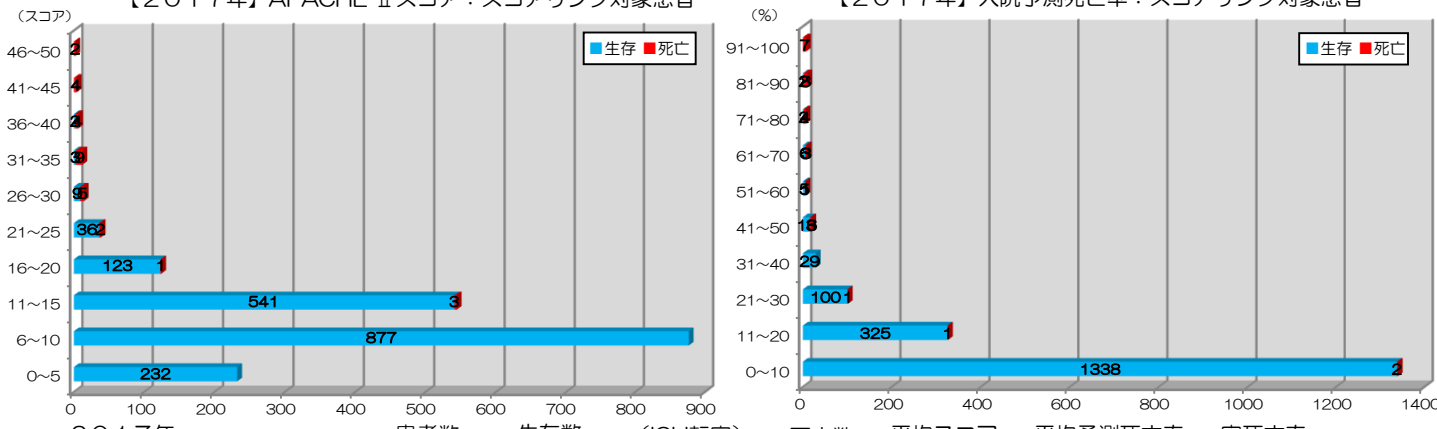


【2017年】APACHE IIスコア：スコアリング対象患者

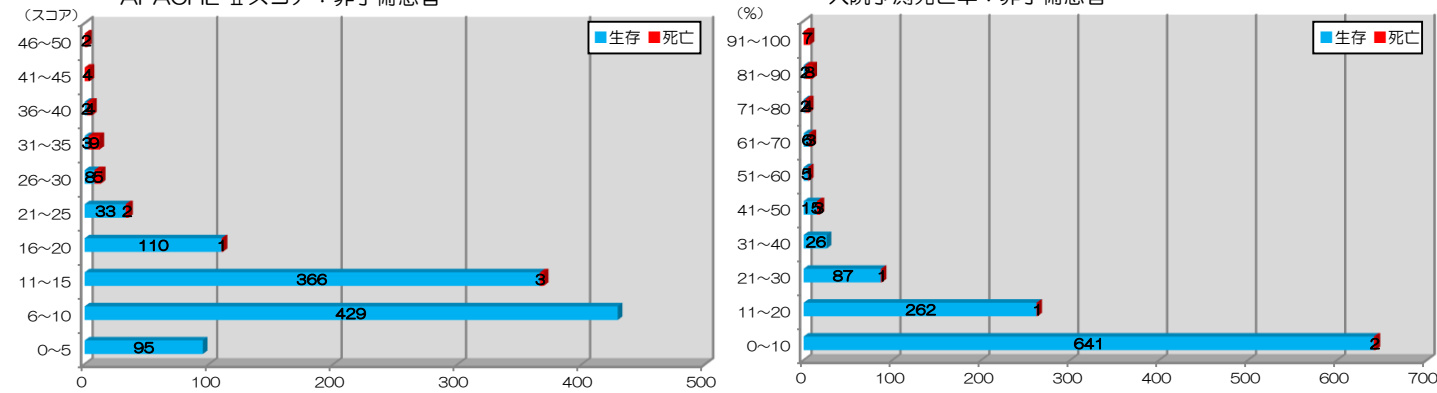
【2017年】入院予測死亡率：スコアリング対象患者



2017年	患者数	生存数	(ICU転室)	死亡数	平均スコア	平均予測死亡率	実死亡率
スコアリング対象患者	1853	1823	(29)	30	10.3	10.6%	1.6%
予定入室 (待機手術患者)	600	600	(5)	0	8.3	6.1%	0.0%
緊急入室 (緊急手術患者)	177	177	(4)	0	9.3	9.6%	0.0%
(非手術患者)	1076	1046	(20)	30	11.7	13.6%	2.8%
◆緊急入室患者◆	1253	1223	(20)	30	11.3	12.8%	2.4%

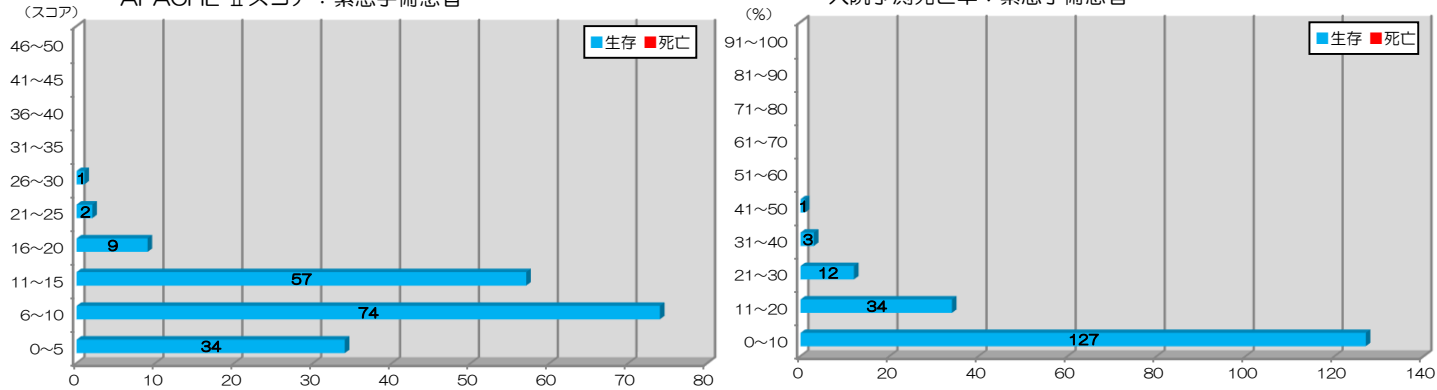
APACHE IIスコア：非手術患者

入院予測死亡率：非手術患者



APACHE IIスコア：緊急手術患者

入院予測死亡率：緊急手術患者



APACHE IIスコア：待機手術 (予定手術) 患者

入院予測死亡率：待機手術 (予定手術) 患者

