病　院　概　要

令和７年度

市　立　砺　波　総　合　病　院

市立砺波総合病院憲章

わたくしたちは、市立砺波総合病院の職員であることを誇りとし、愛と奉仕の精神のもとに、病気で悩める人々を癒すことに互いの心を結集し、この憲章を定めます。

市立砺波総合病院は

1　患者さんの権利を尊重します
1　医療の安全を追求し　信頼される医療を提供します
1　医療・福祉・介護・保健分野との連携に努め　地域医療の推進に努めます
1　職員が働く喜びと誇りの持てる職場をめざします
1　健全な病院経営に努めます

理　念

地域に開かれ
地域住民に親しまれ
信頼される病院

『患者さんの権利』

本院は、医の倫理と病院の理念及び憲章（運営の基本方針）に基づき、以下の患者さんの権利を尊重します。

1　平等で良質な医療を受ける権利

患者さんは、国籍・経済的社会的地位・年齢・性別・病気の種類などにかかわらず、平等で良質な医療を受ける権利を有します。

2　十分な説明を受け、自己決定する権利

患者さんは、既に実施された診療の内容と、これから行われようとする検査、治療の目的、方法、内容、危険性、治療の見通し及びこれに代わる他の治療法などについて、医療従事者から十分に説明を受ける権利を有します。

また、患者さんは、提供された情報と医療従事者の説明により、自身の自由な意思に基づいて、検査・治療その他の医療行為を受けるか、又は拒否するかの権利を有します。その際、別の医師の意見（セカンド・オピニオン）を聞きたいという希望があれば、これを尊重します。また、これらの医療行為を拒否した場合でも、そのために不利益を被ることはなく、起こりうる医学的な結果について、知らされる権利を有します。

3　情報開示を要求する権利

患者さんは、医療機関に対し、自身の診療に関する記録などの閲覧及びそれらの写しの交付を受ける権利を有します。

4　個人情報を守秘される権利

患者さんは、法令に定める場合等を除き、自身の承諾なしに、診療の過程で得られた個人情報を自身の診療に直接関与する医療従事者以外の第三者に開示されない権利を有します。

なお、以上の権利を守るために、患者さんには、医療従事者に自身の健康情報を正確に伝えることや、他の患者さんの診療に支障を与えないよう配慮することなどの義務と責任が伴います。

『こども患者の権利』

１　人として大切にされ、自分らしく生きる権利

あなたは、ひとりの人間として大切にされ、あなたらしく生きることができます。

２　子どもにとって一番よいこと（子どもの最善の利益）を考えてもらう権利

あなたは、最もよいと考えられる医療や看護を受けることができます。

３　安心・安全な環境で生活する権利

あなたは、いつでも自分らしく健やかでいられるよう安心・安全な環境で生活することができます。

４　病院などで親や大切な人といっしょにいる権利

あなたは、できるかぎり親やそれに代わる大事な人と一緒に過ごすことができます。

５　必要なことを教えてもらい、自分の気持ち・希望・意見を伝える権利

あなたは、病気のことや治す方法について、わかる言葉や物などを使って説明してもらい、自分の考えや気持ちを病院の人や家族に伝えることができます。

６　希望どおりにならなかったときに理由を説明してもらう権利

あなたは、わからないことや心配なことがあるときは、病院の人や家族に話したり、質問することができます。

７　差別されず、こころやからだを傷つけられない権利

あなたは、あらゆる面において差別されることなく、こころやからだを傷つけられることはありません。

８　自分のことを勝手にだれかに言われない権利

あなたは、いつでもプライバシーを守られます。

９　病気のときも遊んだり勉強したりする権利

あなたは、入院していても、症状にあわせて勉強したり遊んだりすることができます。

１０　訓練を受けた専門的なスタッフから治療とケアを受ける権利

あなたは、専門的な知識を身につけたスタッフから治療やケアを受けることができます。

１１　今だけではなく将来も続けて医療やケアを受ける権利

あなたは、今だけではなく、将来も続けて医療やケアを受けることができます。

目　次

第１　病院の沿革 ・・・・・・・・・・ 1

第２　病院の現況
１　令和７年度病院運営の基本施策 ・・・・・・・・・・ 9
２　主要許認可指定事項
(1)病院開設許可事項 ・・・・・・・・・・ 10
(2)病院使用許可事項 ・・・・・・・・・・ 10
(3)各種指定・認定または申出事項 ・・・・・・・・・・ 10
(4)標榜診療科 ・・・・・・・・・・ 11
(5)施設基準に係る届出事項等 ・・・・・・・・・・ 11
(6)保険外併用療養費制度に係る届出事項等 ・・・・・・・・・・ 14
(7)各種団体等施設認定状況 ・・・・・・・・・・ 15
３　機構組織図
(1)機構図 ・・・・・・・・・・ 16
(2)組織図 ・・・・・・・・・・ 17
(3)委員会組織図 ・・・・・・・・・・ 18
(4)病院内部組織委員会・会議 ・・・・・・・・・・ 19
４　職員数 ・・・・・・・・・・ 22

第３　決算概要
１　年度別収支状況
(1)収益的収入及び支出 ・・・・・・・・・・ 23
(2)資本的収入及び支出 ・・・・・・・・・・ 25
(3)年度別収支表 ・・・・・・・・・・ 26
２　診療行為別収入の状況
(1)診療行為別収入比較表 ・・・・・・・・・・ 27

第４　業務概要
１　患者の状況
(1)入院・外来別患者数 ・・・・・・・・・・ 28
(2)月別患者数 ・・・・・・・・・・ 29
(3)市町村別年間延患者数 ・・・・・・・・・・ 30
(4)へき地巡回診療の状況 ・・・・・・・・・・ 30
(5)科別・月別患者数 ・・・・・・・・・・ 31
(6)入院（病床種類別等）・外来（初診・再診・紹介率等）患者数 ・・・・・・・・・・ 33

２ 時間外救急患者数
(1)科別時間外救急患者数 ・・・・・・・・・・・・・・・・・・・・・・・・・・・・・ 34
(2)市町村別時間外救急患者数 ・・・・・・・・・・・・・・・・・・・・・・・・・・・ 35
(3)来院方法別時間外救急患者数 ・・・・・・・・・・・・・・・・・・・・・・・・・・ 35
３ 手術件数 ・・・・・・・・・・・・・・・・・・・・・・・・・・・・・・・・・・・・ 36
４ 分娩件数 ・・・・・・・・・・・・・・・・・・・・・・・・・・・・・・・・・・・・ 36
５ 内視鏡検査件数 ・・・・・・・・・・・・・・・・・・・・・・・・・・・・・・・・ 37
６ 人間ドック・健診等の状況 ・・・・・・・・・・・・・・・・・・・・・・・・・・・ 38
７ ヘリコプターによる患者の搬送状況 ・・・・・・・・・・・・・・・・・・・・・・・ 38
８ 薬剤科の業務状況 ・・・・・・・・・・・・・・・・・・・・・・・・・・・・・・・ 39
９ 放射線技術科の業務状況 ・・・・・・・・・・・・・・・・・・・・・・・・・・・・ 41
１０ 臨床検査科の業務状況 ・・・・・・・・・・・・・・・・・・・・・・・・・・・・ 42
１１ 臨床病理科の業務状況 ・・・・・・・・・・・・・・・・・・・・・・・・・・・・ 42
１２ 栄養科の業務状況 ・・・・・・・・・・・・・・・・・・・・・・・・・・・・・・ 43
１３ 総合リハビリテーションセンターの業務状況 ・・・・・・・・・・・・・・・・・・ 44
１４ 地域医療部の業務状況 ・・・・・・・・・・・・・・・・・・・・・・・・・・・・ 45
１５ 訪問看護ステーション事業の業務状況 ・・・・・・・・・・・・・・・・・・・・・ 46
１６ 医療機器管理室の業務状況 ・・・・・・・・・・・・・・・・・・・・・・・・・・ 47
１７ 輸血センターの業務状況 ・・・・・・・・・・・・・・・・・・・・・・・・・・・ 48
１８ 緩和ケア科 鍼灸室の業務状況 ・・・・・・・・・・・・・・・・・・・・・・・・ 48
１９ 医師事務支援室の業務状況 ・・・・・・・・・・・・・・・・・・・・・・・・・・ 48
２０ 医療安全部の業務状況 ・・・・・・・・・・・・・・・・・・・・・・・・・・・・ 49
２１ 総合相談室の業務状況 ・・・・・・・・・・・・・・・・・・・・・・・・・・・・ 49
２２ 健診センター ・・・・・・・・・・・・・・・・・・・・・・・・・・・・・・・・ 50

第５　中国黒龍江省医院との医学友好交流の概要
１ 訪日団名簿 ・・・・・・・・・・・・・・・・・・・・・・・・・・・・・・・・・・ 51
２ 訪中団名簿 ・・・・・・・・・・・・・・・・・・・・・・・・・・・・・・・・・・ 55

第６　病院創立記念日記念講演一覧 ・・・・・・・・・・・・・・・・・・・・・・・・ 58

第７　主要施設の概要
１ 施設の概要 ・・・・・・・・・・・・・・・・・・・・・・・・・・・・・・・・・・ 60
２ 医療器械の整備状況 ・・・・・・・・・・・・・・・・・・・・・・・・・・・・・・ 61

注：各表における構成比の数値は、小数点以下第2位を四捨五入しているため、個々の集計値の合計は必ずしも100%とならない場合がある。

第１　病院の沿革

昭和21年	10 月		大井敏雄氏、病院建設の許可申請を厚生大臣に提出
	11 月		国の補助事業として建設許可の内示
昭和22年	5 月	3 日	出町杉木新大井外科医院の施設一切をもって出町厚生病院仮診療所を開設
	12 月		細入村にあった工員寮を買収し診療棟及び病棟の移築工事が完成
昭和23年	4 月	5 日	東砺波郡国保団体連合会出町厚生病院として開設許可を受ける
		12 日	開院
		13 日	出町中神523番地（現在地）において診療開始
			診療科：内科、外科、小児科、産婦人科、耳鼻咽喉科、眼科
			病床数：一般91床、伝染9床、計100床
			職員数：51名
	6 月		付属看護婦養成所開設
昭和24年	1 月	12 日	林村小島に林診療所を開設（昭和28年10月廃止）
	4 月		検査室、薬局、医師住宅などの増築工事完成
	4 月	2 日	インターン実施修練病院の指定を受ける（昭和38年3月取消）
昭和25年	5 月		般若村安川に般若診療所開設（昭和42年5月廃止）
昭和26年	6 月	19 日	太田村に太田診療所開設（昭和30年9月廃止　市に移管する）
	7 月		井口村宮後に井口診療所開設（昭和32年3月廃止　井口村に移管する）
	12 月		優生保護指定病院となり産婦人科診療棟を増築
昭和27年	4 月	1 日	町村合併により出町が「砺波町」となったので東砺波郡国民健康保険団体連合会立「砺波厚生病院」と改称
	12 月		結核予防法の制定に伴い結核病棟新築50床
昭和28年	1 月	14 日	構造設備並びに収容定員変更許可
			病床数：一般80床、結核76床、伝染19床、計175床
	3 月	30 日	付属准看護婦養成所の指定を受ける（昭和40年3月医師会へ移管）
	11 月	7 日	福光町大塚に山田診療所開設（昭和32年3月廃止）
昭和29年	4 月	1 日	旧砺波市制施行
	8 月	30 日	使用許可　病床数：一般96床、結核97床、伝染19床、計212床
	12 月		医師住宅５戸完成
昭和30年	3 月		精神科病棟新築完成、木造一部２階建て54床
	4 月	1 日	精神神経科新設、精神病院に指定される
	5 月	1 日	開設許可
			病床数：一般95床、結核98床、精神54床、伝染19床、計266床
	12 月	7 日	歯科新設
昭和31年	3 月	31 日	町村合併から国保団体も大幅にうつりかわり東砺波郡国保団体連合会を解散
	4 月	1 日	砺波市に移管　砺波厚生病院の名称のまま砺波市立の病院となる
			内科、外科、小児科、産婦人科、耳鼻咽喉科、眼科、精神神経科、歯科
			一般95床、結核98床、精神54床、伝染19床、計266床、職員154名
	5 月		増築の結核病棟完成50床
	6 月		使用許可　一般95床、結核148床、精神54床、伝染19床、計316床
昭和32年	2 月	1 日	伝染病棟20床完成　砺波市に移管
	6 月		皮ふ泌尿器科新設　計９科
	7 月	1 日	総合病院の認可を受ける
	7 月	25 日	収容定員変更許可
			病床数：一般101床、結核121床、精神54床、伝染20床、計296床
	12 月		精神科病棟の増築工事完成　29床
			看護婦宿舎および准看護婦養成所新築工事完成
			砺波市井栗谷に梅檀山診療所開設（昭和39年10月廃止）

昭和33年	2	月	20	日	収容定員変更許可
					病床数：一般101床、結核121床、精神83床、伝染20床、計325床
	4	月			整形外科新設　計10科
					創立10周年記念式典
	9	月			大井敏雄院長、砺波市長に就任
	11	月	1	日	水木正雄副院長　院長に就任
					大井敏雄、名誉院長となる
昭和34年	9	月	1	日	結核病棟21床を改装し一般病棟に転用
					収容定員変更許可
					病床数：一般118床、結核100床、精神83床、伝染20床、計321床
昭和35年	5	月			診療科目変更　内科より分離　呼吸器科新設
	12	月			一般病床の不足とともに施設の老朽化が激しく、２か年継続事業として診療
					棟増築を決定し、この増築用地1,672㎡を取得
昭和36年	4	月			准看護養成所を准看護学院と改称
	12	月	25	日	初のコンクリート３階建の診療棟増築工事完成
昭和37年	1	月	6	日	使用及び収容定員変更許可
					病床数：一般158床、結核100床、精神83床、伝染20床、計361床
					職員154名
	3	月			精神病棟12床増床、病床数373床となる
	6	月	1	日	名称変更　砺波市立砺波厚生病院と改称
					住居表示の変により所在地を砺波市新富町1番61号に変更
昭和38年	4	月			公営企業法財務規定等を適用
	12	月	5	日	精神科病棟増築　収容定員変更許可
					病床数：一般158床、結核100床、精神120床、伝染20床、計398床
昭和39年	4	月			累積赤字解消のため再建団体の指定を受ける。（昭和41年4月指定除外）
	8	月			救急告示病院に認定される
昭和40年	3	月	20	日	結核病棟焼失
	3	月	31	日	付属准看護学院指定取消（県医師会立砺波准看護学院設立）
	4	月	22	日	収容定員減床許可
					病床数：一般158床、結核85床、精神120床、伝染20床、計383床
昭和41年	4	月			再建団体の指定除外される
	7	月			皮ふ泌尿科を皮ふ科及び泌尿器科に分離
	9	月			病棟及び管理棟改築工事のため既存木造建物の移動始まる
昭和42年	2	月			病棟及び管理棟改築工事着工
	4	月			管理職を除く職員組合結成
昭和43年	5	月	20	日	病棟および管理棟改築工事完成
					使用許可
					病床数：一般170床、結核65床、精神120床、伝染20床、計375床
昭和44年	5	月			組合運営による県下初の保育所開設
昭和45年					財政状態再び悪化
昭和48年	4	月			県下初の形成外科開設（院内標榜）
	6	月	10	日	人工透析開始
	9	月			精神科病棟改築工事着工（66床）
昭和49年	11	月			精神科病棟改築工事完成
					麻酔科新設
昭和50年	4	月	1	日	脳神経外科新設
	8	月			厚生省認可により形成外科が標榜科となる
	8	月	23	日	特室2床増築開設許可
					病床数：一般172床、結核65床、精神120床、伝染20床、計377床

昭和51年	5	月		放射線科新設、診療を週１回で開始
	9	月	11 日	手術部門の整備を図るため中央診療棟増築工事着工
昭和52年	7	月	14 日	内部の変更施設許可
				病床数：一般217床、結核35床、精神120床、伝染20床、計392床
	7	月	30 日	中央診療棟増築工事完成
	8	月		胃腸科新設
昭和54年	3	月		医師住宅用地1,535㎡取得
	6	月		県下初の全身用ＣＴが導入
	9	月	1 日	小林長院長就任、水木正雄名誉院長となる
	11	月		医師住宅5戸完成
昭和55年	5	月		砺波市医学友好訪中団が訪中
	9	月		病棟・外来棟増築工事マスタープランを自治病施設センター委託
	10	月	31 日	中国黒龍江省医院と医学友好の合意書を取りかわし研修生の相互派遣を始める
昭和56年	3	月		起債許可決定
	4	月	1 日	名称変更　市立砺波総合病院と改称
				病院増改築始まる
	8	月	4 日	開設許可（一般病床 139床増床、結核病床15床減床許可）
				病床数：一般356床、結核20床、精神120床、伝染20床、計516床
	10	月		病棟・外来棟増築工事着工
昭和57年	4	月	1 日	第二次救急医療対策として病院群輪番事業を開始
	12	月		病棟完成（現在の北病棟）　使用許可
				病床数：一般224床、結核20床、精神120床、伝染20床、計384床
昭和58年	4	月		病棟管理棟改修工事完了　使用許可
				病床数：一般309床、結核20床、精神120床、伝染20床、計469床
	9	月	10 日	病棟・外来棟増改築工事竣工式典挙行
	9	月	11 日	中国黒龍江省医院と医学友好交流合意書について更新調印する
昭和59年	4	月	1 日	1-2病棟47床稼働始める
	8	月	1 日	県下初の夕食午後6時配膳を実施
	11	月	29 日	伝染病棟新築工事、精神病棟減床、開設許可
				病床数：一般356床、結核20床、精神66床、伝染10床、計452床
昭和60年	2	月	15 日	伝染病棟新築工事完成
	4	月	1 日	伝染病棟使用許可（5室10床）
昭和61年	5	月	23 日	開設許可（結核20床を一般病床に転床）
				病床数：一般376床、精神66床、伝染10床、計452床
	7	月	1 日	一般病棟20床使用許可
昭和62年	3	月		レセプト業務電算化システム開発完了
	4	月	1 日	用度在庫管理業務電算化稼働
	4	月		病院将来構想委員会発足
	5	月	5 日	中国黒龍江省医院と医学友好交流合意書について更新調印する
	5	月	26 日	オンライン開通式（カード型診察券導入）
	6	月		入院レセプト作成業務開始
	6	月	15 日	開設許可事項変更許可（2階手術部の増改築）
	7	月		外来レセプト作成業務開始
	7	月		手術部増改築工事着工
	10	月		放射線治療・核医学棟整備マスタープランを自治病施設センターに委託
	11	月		温食食器の導入
	11	月		手術部増改築工事竣工
昭和63年	1	月	18 日	手術部増改築部分の使用許可
	3	月		放射線治療、核医学棟マスタープラン完成

昭和63年	4 月			選択メニューの試行
平成元年	4 月	12 日		オアシス文庫開設
	5 月	12 日		選択メニュー開始
	8 月	1 日		開設許可事項変更許可（核医学棟の増築、既存施設の用途変更）
	8 月	4 日		放射線治療、核医学棟整備工事着工
	10 月	4 日		中国黒龍江省医院と医学友好交流合意書について更新調印する（於 砺波）
平成 2年	3 月			地域医療室発足
	4 月	12 日		病院創立記念日制定、記念式典・オアシス落語・記念講演開催
	10 月	31 日		中国黒龍江省医院との医学友好交流10周年記念行事を挙行
				放射線発生装置の使用許可
	12 月	7 日		核医学棟増築部分の使用許可
平成 3年	2 月	17 日		新整形外科オープン
	3 月	22 日		開設許可事項変更許可（医局の一部→会議室等）
	3 月	27 日		新中央診療棟竣工
	5 月	15 日		平成3年度全国自治体優良病院受賞
	9 月	4 日		中国黒龍江省医院と医学友好交流合意書について更新調印する（於 哈尔濱）
	9 月			中央診療棟改修工事・更衣室棟新築工事着工
	10 月			中央診療棟改修工事竣工
				管理棟改修工事・厚生棟新築工事着工
	12 月			更衣室棟・厚生棟工事着工
平成 4年	1 月			保育室新築工事着工
	3 月			管理棟改修工事（新第3病棟）、保育室竣工
	3 月	30 日		開設許可事項変更許可（一般病棟（34床）の増床、事務室の用途変更）
				病床数：一般410床、精神66床、伝染10床、計486床
	5 月	20 日		自治大臣表彰受賞
平成 5年	4 月			新医事システム電算化事業スタート（自己導入）
				診療報酬点数表甲表採用
	9 月	22 日		中国黒龍江省医院と医学友好交流合意書について更新調印する（於 砺波）
	9 月			処方オーダリングシステムスタート
	12 月			検査オーダリングシステムスタート
平成 6年	3 月			病院経営診断報告
	8 月			病院東側に職員駐車場（160台）完成
	10 月	20 日		看護支援システムスタート
				注射オーダリングシステムスタート
				流域下水道施設へ一部開通
平成 7年	1 月	31 日	～	阪神大震災医療救護班第1班活動（灘区、西灘保育所）8名
	2 月			再来受付システムスタート
	2 月	27 日	～	阪神大震災医療救護班第2班活動（灘区、西灘保育所）5名
	4 月	1 日		荒川龍夫院長就任、小林長名誉院長となる
	10 月	1 日		三診療部長任命
平成 8年	4 月	1 日		神経内科、呼吸器外科新設
	7 月	1 日		へき地中核病院の指定
	7 月	25 日		へき地巡回診療始まる
	8 月	30 日		中国黒龍江省医院と医学友好交流合意書について更新調印する（於 哈尔濱）
	9 月	3 日		富山県総合防災訓練
	11 月	29 日		災害拠点病院（地域災害医療センター）の指定
平成 9年	4 月	1 日		地域周産期母子医療センターの認定
	4 月	28 日		中国黒龍江省医院と医学友好交流合意書について更新調印する（於 砺波）

平成10年	4	月	1	日	総合相談窓口の開設
	4	月	8	日	創立50周年記念行事
	7	月	1	日	砺波市歯科保健センター設置
平成11年	3	月	31	日	開設許可事項変更許可（伝染病棟（10床）から感染病棟（4床）の減床）
					病床数：一般410床、精神66床、感染症4床、計480床
	4	月	1	日	北野喜行院長就任
	8	月	24	日	中国黒龍江省医院と医学友好交流合意書について更新調印する（於　哈尔濱）
	8	月	31	日	病院増改築工事のため西側駐車場使用不可
	8	月			病院増改築工事（第1期工事）
	9	月	1	日	砺波被害者支援相談室（こころの窓）を開設
	9	月	2	日	病院増改築工事　起工式
	10	月	1	日	三副院長制施行
	10	月	4	日	市45周年記念式典にて小林名誉院長、荒川前院長が保健衛生功労表彰受賞
	10	月	6	日	開設許可事項変更許可（一般病棟（65床）の増床、病棟の増築及び用途変更）
					病床数：一般475床、精神66床、感染症4床、計545床
	12	月	3	日	病院東側駐車場増設竣工
	12	月	20	日	2000年問題による停電を想定した総合模擬訓練実施(Y2K)
平成12年	1	月	1	日	ターミナルデジット方式による退院カルテ管理開始
	4	月	1	日	介護保険制度施行
					診療情報開示
	6	月	25	日	第１回病院モニター会議
	8	月	1	日	臨床研修病院指定申請
	8	月	7	日	落雷により約２時間の停電（病院内、気中開閉器に落雷）
平成13年	3	月	30	日	臨床研修病院指定通知
	4	月	1	日	循環器科、心臓血管外科、こう門科、リハビリテーション科新設（胃腸科を消化器科に）
	4	月	2	日	新カルテ方式導入
	5	月	22	日	開設許可事項変更許可（構造設備一部変更、診療科増設による名称変更）
					病床数：一般475床、精神66床、感染症4床、計545床
	6	月	2	日	第２回病院モニター会議
	6	月	10	日	西棟竣工式及び見学会
	6	月	18	日	西棟Ｂ１～２Ｆオープン
	7	月	1	日	西棟３～７Ｆオープン　緩和ケア病床6床設置
	7	月	2	日	第２次第Ｉ期オーダリングシステムスタート
					院外処方開始
	8	月	30	日	砺波救急医療大規模訓練
	9	月	28	日	中国黒龍江省医院医学友好交流20周年の夕べ
	10	月	1	日	病棟名の変更（北棟、南棟、管理棟）
					第１病棟、中央診療棟の解体工事始まる
	10	月	31	日	日本医療機能評価（病院機能評価）機構予備審査受審
	12	月			東棟工事着工
平成14年	1	月	9	日	飛行場（屋上ヘリポート）設置許可
					航空灯火（屋上ヘリポート）設置許可
	1	月	29	日	日本医療機能評価（病院機能評価）機構本審査受審
	3	月	18	日	日本医療機能評価（病院機能評価）機構認定（複合病院種別Ｂ：一般・精神）
	4	月	1	日	地域救命センター指定（ICU 6床、HCU 12床）
	4	月	13	日	中国黒龍江省医院と医学友好交流合意書について更新調印する（於　砺波）
	7	月	1	日	第２次第Ⅱ期オーダリングシステムスタート
	7	月	6	日	第３回病院モニター会議

平成15年	4	月	1	日	小杉光世院長就任、北野喜行参与となる
	6	月	10	日	東棟竣工式
	6	月	16	日	ＳＡＲＳ訓練（新型肺炎対応連携訓練）
	6	月	23	日	東棟外来部門オープン
	6	月	30	日	東棟病棟部門オープン
	7	月	1	日	開設許可事項変更許可（精神22床減　結核5床新設）
					病床数：一般475床、精神44床、感染症4床、結核5床、計528床
	8	月	27	日	第4回病院モニター会議
					飛行場（屋上ヘリポート）完成検査合格
	8	月	28	日	航空灯火（屋上ヘリポート）完成検査合格
	9	月	5	日	屋上ヘリポート（非公共用）供用開始
	12	月	5	日	病院ボランティア「りんどうの会」発足
平成16年	3	月			北棟、外来棟完成
	4	月			新医師臨床研修制度による研修医採用
	4	月	5	日	市50周年記念式典にて北野前院長、石崎前看護部長が保健衛生功労表彰受賞
	6	月			管理棟改修完了
	8	月			南棟改修完了
	10	月	2	日	病院増改築事業竣工式
	10	月	25	日	第5回病院モニター会議
	10	月	31	日	砺波市・庄川町の合併に伴う医療機関の廃止
	11	月	1	日	新砺波市誕生
					開設許可事項変更許可（開設主体を新市に変更　一般14床減）
					病床数：一般461床、精神44床、感染4床、結核5床、計514床
平成17年	5	月	6	日	電子カルテシステム　本格稼動
	8	月	25	日	中国黒龍江省医院と医学友好交流合意書について更新調印する（於　哈尔濱）
	10	月	1	日	西側駐車場の整備・有料化
	10	月	6	日	緩和ケア外来　開始
	11	月	14	日	院内保育所　給食開始
平成18年	2	月	1	日	緩和ケア病床を6床から8床へ
	4	月	1	日	杉本立甫院長就任
	12	月	1	日	モラル・ハラスメント相談窓口を設置
平成19年	1	月	31	日	地域がん診療連携拠点病院　指定
	2	月	19	日	日本医療機能評価（病院機能評価）認定更新審査(Ver.5.0)　⇒認定
	4	月	1	日	臨床研修看護師制度スタート
	7	月	2	日	化学療法室　稼動
	8	月	6	日	女性骨盤底再建センター　稼動
平成20年	3	月	3	日	肝疾患診療連携拠点病院に選定
	4	月	22	日	中国黒龍江省医院と医学友好交流合意書について更新調印する（於　砺波）
	5	月	13	日	自治体４病院災害時医療救護活動相互応援協定締結
	9	月			ＲＩ標識抗体療法の開始
平成21年	1	月	14	日	第１回市立砺波総合病院改革プラン検討委員会
	2	月	18	日	第２回市立砺波総合病院改革プラン検討委員会
	3	月	1	日	肝疾患市民公開講座
	3	月	9	日	第３回市立砺波総合病院改革プラン検討委員会
	3	月	18	日	市立砺波総合病院改革プラン策定
	3	月	31	日	Ｘ線フィルムレスの稼動
	4	月	1	日	診療支援管理室稼働
	4	月	1	日	がん診療部設置
					ＤＰＣ　開始

平成21年	10	月	1	日	地域総合診療科稼動
	11	月	2	日	腹腔鏡下前立腺全摘術の導入
	11	月	11	日	平成21年度市立砺波総合病院改革プラン検討委員会
	12	月			前立腺密封小線源治療室稼動
					全身用Ｘ線ＣＴ装置更新
平成22年	2	月	28	日	肝疾患市民公開講座
	3	月	7	日	中部ブロックＤＭＡＴ実働訓練の実施
	3	月			発熱外来診察室稼動
	4	月	1	日	院内感染対策室稼動
	9	月	13	日	富山県が設置する精神科病院に代わる施設の指定
					（精神保健及び精神障害者福祉に関する法律法律第１９条の８の規定に基づくもの）
	11	月	11	日	平成22年度市立砺波総合病院改革プラン検討委員会
	11	月	25	日	難病医療協力病院の指定
平成23年	4	月	1	日	がん相談支援センター稼働
	4	月	2	日 ～	東北地方太平洋沖地震　富山県医療救護班（第5次）活動（岩手県釜石市）4名
					（その他各方面からの派遣要請により職員派遣）
	4	月	27	日 ～	集団食中毒による腸管出血性大腸菌感染症患者の診療（入院・外来含む63名）
	8	月			禁煙外来の開始
	9	月	1	日	中国黒龍江省医院と医学友好交流合意書について更新調印する（於　哈尔濱）
	11	月	28	日	平成23年度市立砺波総合病院改革プラン検討委員会
平成24年	1	月	8	日	電子カルテシステム更新
	2	月	1	日 ～	日本医療機能評価（病院機能評価）認定更新審査(Ver.6.0)　⇒認定
	4	月	1	日	伊東正太郎院長就任
	4	月	1	日	保安員として元警察官を雇用
	6	月	12	日	災害医療派遣チーム（富山県ＤＭＡＴ）指定病院の指定
	10	月	25	日	開設許可事項変更許可（旧精神病棟解体、仮設棟着手）
	11	月	16	日	平成24年度市立砺波総合病院改革プラン検討委員会
	11	月	30	日	新型インフルエンザ対策実地訓練の実施
平成25年	3	月	18	日	仮設棟使用開始、南棟解体着手
	7	月	4	日	開設許可事項変更許可（南棟建設）
	8	月	17	日	ＤＭＡＴ第２隊を編成
	11	月	12	日	平成25年度市立砺波総合病院改革プラン検討委員会
	12	月	26	日	全身用Ｘ線ＣＴ装置更新
平成26年	1	月	20	日	デジタルマンモグラフィー導入
	8	月	11	日	南棟完成式
	10	月	1	日	患者総合支援センター「おあしす」を開設
平成27年	4	月	1	日	院内に訪問看護ステーションを開設
	8	月	24	日	富山県ドクターヘリ運航開始
平成28年	4	月	27	日 ～	熊本地震に係る医療救護班の派遣6名（南阿蘇村）
	6	月	18	日	松原直美看護部長が厚生部門功労表彰受賞
	7	月	25	日	中国黒龍江省医院と医学友好交流合意書について更新調印する（於　砺波）
	12	月	9	日	新型インフルエンザ等対策実地訓練の実施
平成29年	2	月	22	日 ～	日本医療機能評価（病院機能評価）認定更新審査(3rdG:ver.1.1)　⇒認定
	4	月	1	日	四副院長制施行
					院内に居宅介護支援事業所を設置
	5	月	22	日	内視鏡手術支援ロボット導入
	6	月	19	日	放射線治療装置（リニアック）更新
	7	月	7	日	前立腺癌に対する「ロボット支援腹腔鏡下前立腺全摘除術」開始
	9	月	28	日	熊本地震に係る医療救護支援等で熊本県営業部長くまモンの感謝訪問

平成30年	4	月	2	日	乳腺センター　稼働
	5	月	24	日	地域医療支援病院の承認
平成31年	1	月	4	日	医療費自動支払機（2台）および、文書総合受付窓口の設置
	2	月	6	日	富山県地域リハビリテーション地域包括ケアサポートセンター指定承認
	4	月	1	日	河合博志院長就任、伊東正太郎医療顧問となる
令和元年	10	月	8	日	ＭＲＩ(磁気共鳴画像診断)装置更新
令和 2年					新型コロナウイルス（COVID-19）感染症拡大防止対策を実施
	3	月	31	日	富山県ゆずりあいパーキング（障がい者等用駐車場）設置
					勤務時間管理システム導入
	7	月	22	日	健診センター構造設備一部変更、診療科増設による名称変更
	8	月	26	日	開設許可事項の変更：新型コロナウイルス対策での発熱外来設置
	10	月	8	日	開設許可病床数の変更：一般418床、精神44床、感染症4床、結核5床　計471床
	12	月	14	日	医療情報部医師事務支援室（南棟４階）移転
					医療情報部医療情報管理室、訪問看護ステーション、居宅介護支援事業所（北棟５階）移転
	12	月	17	日	開設許可事項の変更：新型コロナウイルス対策での検査・待合（陰圧）テント設置
	12	月	29	日	年末年始の救急医療提供体制確保（～令和3年1月3日）
令和 3年	2	月	25	日	インフルエンザ流行期に備えた発熱患者の外来診療・検査体制確保
	3	月	5	日	医療従事者への新型コロナウイルスワクチンの優先接種開始
	4	月	5	日	診療支援センター(新発熱外来)開所
	10	月	11	日	伊東正太郎医療顧問が国民健康保険関係者功績者厚生労働大臣表彰受賞
	10	月	20	日	マイナンバーカードを利用した健康保険証のオンライン資格確認開始
令和 4年	1	月	4	日	全身用Ｘ線ＣＴ診断装置更新
	6	月	27	日	中期修繕計画に基づく外壁改修工事着工（外来棟及び北棟東面）
	11	月	14	日	循環器用Ｘ線透視診断装置更新
令和 5年	5	月	8	日	新型コロナウイルス感染症の感染症法上の位置付けが５類感染症に変更
	12	月	13	日	ＭＲＩ(磁気共鳴画像診断)装置更新
令和 6年	1	月	1	日	能登半島地震
	1	月	2	日	ＤＭＡＴ隊派遣（計3隊派遣）　石川県からの患者27名受入
	2	月	21	日 ～	日本医療機能評価（病院機能評価）認定更新審査(3rdG:ver.3.0)　⇒認定
	3	月			市立砺波総合病院経営強化プラン策定
	7	月			医療職員の制服更新
	7	月	1	日	内視鏡手術支援ロボット更新
	7	月	18	日	緩和ケア病棟改修工事着工
	12	月	9	月	コロナ禍以降の面会制限見直し（予約不要、家族以外も可）
令和 7年	2	月	28	日	開設許可事項変更許可（西棟4階：用途変更　西棟7階：緩和ケア新設）
（病床数変更は4月1日）					病床数：一般343床、精神44床、感染症4床、結核5床、計396床
	8	月	4	日	院内でのマスク着用を推奨から個人の判断へ変更
	10	月			コスト適正化計画策定
	10	月	1	日	二交代勤務制、長日勤の導入（西棟5階）
令和 8年	1	月	19	日	産後ケア事業受入開始
	2	月	1	日	二交代勤務制、長日勤の拡大（西棟6階）
	3	月	22	日	電子カルテシステム更新
	3	月	23	日	外来受付機更新
	3	月	23	日	院内全体 Wifi環境整備

第２　病院の現況

１　令和７年度 市立砺波総合病院運営の基本施策

市立砺波総合病院は、砺波医療圏の中核病院として地域の医療施設との連携を図り、急性期医療を核として地域住民の生命を第一に確保するとともに、民間では困難な高度医療や特殊医療をはじめ、救急医療、災害医療、小児医療、周産期医療、精神医療、へき地医療及び新興感染症対応も含めて、採算・不採算にかかわらず、質の高い医療を継続的・安定的に提供します。

また、患者さん・ご家族・職員を大切にするとともに、広く地域住民並びに医療機関を対象とした予防・啓発活動や研修会、安全管理などの先駆的取組みを通じて、地域医療全体の質の向上に貢献し、自治体病院として信頼される医療提供に努めます。

あわせて、一層の経営強化を図るため、「病院経営強化プラン」（計画期間：令和６年度から令和９年度）に基づき、経営目標の達成に向けて効率的・効果的な運営を推進します。

１ 患者さんの権利の尊重

- 患者さんの権利に関して医療従事者の意識を向上させ、希望に応じて診療記録を開示し、わかりやすい説明と患者さん及びご家族等と医療従事者の合意による意思決定を推進するため、両者の信頼関係を高め、協働で行うことに努めます。
- 患者さんの診療に関する個人情報やプライバシーを厳正に保護します。
- 患者さんの権利を尊重し、併せて患者さんの責務についてご理解いただくよう努めます。
- 病院の倫理方針を定め、適切な医療に努めます。

２ 医療の安全性の追求、信頼される医療の提供

- 医療の質と安全の確保を第一とし、上質で安全な医療サービスの継続的な提供に努めます。
- 病院機能の充実を図ることにより、急性期医療から在宅医療まで地域に求められる病院として、適切な医療提供体制の維持や災害時における患者さんと住民の安全確保を図ります。
- 患者さんを中心に家族、多職種が参加した安全で信頼されるチーム医療を目指します。

３ 医療・福祉・介護・保健分野との連携、地域医療の推進

- 地域住民のニーズに対応し、地域の医療機関、福祉・介護・保健分野と連携した地域包括ケアシステムの一翼を担い地域完結型医療を目指します。
- 救急医療の充実を図るとともに、専門医や研修医の確保・育成に努めます。
- 訪問看護ステーション及び居宅介護支援事業所による在宅医療を推進します。
- 診療所等との医療情報の共有化に努め、病診連携・病病連携の強化を図ります。
- 地域の医療機関と連携・協力関係を推進し、地域全体の医療の質向上と安全性を図り、地域医療支援病院の役割を果たします。
- 感染症指定医療機関として平時から感染予防対策を徹底し、地域の医療機関と連携しながら新興感染症に対応します。
- 「緩和ケア病棟」への在宅がん患者の受入れを円滑に行うため、在宅医療との連携強化を図ります。

４ 働く喜びと誇りの持てる職場の推進

- 医療従事者としての誇りと自覚を持てるよう、研修や自主研究等を推進し、人間性豊かで専門性を兼ね備えた医療人の育成を行います。
- 医療従事者として研鑽に励み、互いに助け合い、質の高い安全な医療を実践します。
- 医師・看護師事務作業補助等により業務の軽減化を推進し、ワーク・ライフ・バランスの改善に努めます。
- 子育て支援等に関して職員が働き続けることができる環境整備に努めます。
- 働き方改革を推進するため、労働時間の適正な把握を行うとともに、医療従事者の働き方の調査・研究を進め、医療従事者が健康に働くことができる環境づくりに努めます。

５ 健全な病院経営の推進

- 適正な医療環境を整備し、安定した経営基盤の確立を目指します。
- 医療データの有効活用を図り、医療の質向上に努めながら、医業収益の改善を行います。
- 病院経営強化プランに基づく効率的な経営管理を行い、経営強化を図るとともに、実施状況の点検・評価・公表を行います。

２　主要許認可指定事項

(1)病院開設許可事項（医療法第7条第2項の規定による許可）

開設許可月日　平成16年11月1日　　許可番号　富山県指令医第30221号
令和7年3月31日現在　許可病床数
（変更許可年月日　令和7年2月28日　変更許可番号　富山県指令医第735号）
一般病床343床、精神病床44床、感染症病床4床、結核病床5床、計396床

(2)病院使用許可事項（医療法第27条の規定による許可）

使用許可月日　平成16年11月1日　　許可番号　富山県指令医第30224号
令和7年3月31日現在　使用許可病床数
（変更使用許可年月日　令和7年2月28日　変更許可番号　富山県指令医第212号）
一般病床343床、精神病床44床、感染症病床4床、結核病床5床、計396床

(3)各種指定・認定または申出事項

各種指定・認定または申出の内容	指定･認定･申出年月日	備　考（根拠法令、指定・認定番号等）
総合病院の承認	昭和32年 7月 1日	医療法
保険医療機関指定	昭和32年 7月31日	健康保険法
原子爆弾被爆者一般疾病医療機関	昭和35年 8月 1日	原子爆弾被爆者に対する援護に関する法律
労災保険指定医療機関	昭和43年 7月 1日	労働者災害補償保険法施行規則
児童福祉施設（助産施設）の指定	昭和43年 7月 1日	児童福祉法
放射線発生装置の使用承認	平成 2年10月31日	2安（放安）第7381号
子宮癌検診精密検診医療機関	平成 6年 4月 1日	
へき地中核病院の指定	平成 8年 7月 1日	富山県医第761号
災害拠点病院指定	平成 8年11月29日	医第1257号
地域周産期母子医療センター認定	平成 9年 4月 1日	富山県健第464号
性感染症定点医療機関（皮膚科）	平成11年 4月 1日	
第二種感染症指定医療機関	平成11年 4月 1日	感染症の予防及び感染症の患者に対する医療に関する法律
指定居宅介護支援事業者	平成11年10月 7日	富山県指令高第1040号
生活保護法による指定介護機関	平成12年 3月 1日	介護保険法　富山県指令第139号
臨床研修病院指定	平成13年 3月30日	厚生労働省発 医政第274号の3
地域救命センター指定	平成14年 4月 1日	富山県医 第341号
へき地医療拠点病院指定	平成15年 4月 1日	富山県医 第729号
救急病院の指定（告示病床16床）	平成16年11月 1日	救急病院等を定める省令
生活保護法に基づく指定医療機関	平成16年11月 1日	富山県指令第672号
養育医療機関の指定	平成16年11月 1日	母子保健法
更生・育成 医療指定医療機関（整形外科）	平成16年11月 1日	身相　　第13号
更生・育成 指定自立支援医療機関（形成外科）	平成16年11月 1日	身相　　第13号
更生・育成 指定自立支援医療機関（心臓脈管外科）	平成16年11月 1日	身相　　第13号
更生・育成 指定自立支援医療機関（腎臓）	平成16年11月 1日	身相　　第13号
給食施設の指定	平成16年11月 1日	健康増進法
特定給食施設の指定	平成16年11月 1日	健康増進法
性感染症定点医療機関（産婦人科）	平成18年 1月 1日	富山県健 第1560号
更生・育成 指定自立支援医療機関（口腔）	平成18年11月 1日	身相　　第13号
地域がん診療連携拠点病院指定	平成19年 1月31日	厚生労働省発 健第0131004号
肝疾患診療連携拠点病院選定	平成20年 3月 3日	富山県健 第116号
更生・育成 指定自立支援医療機関　肝臓（免疫）	平成22年 4月 1日	富山県指令身相第1067号
災害医療派遣チーム（富山県ＤＭＡＴ）指定病院	平成24年 6月12日	第8号
指定小児慢性特定疾病医療機関	平成27年 1月 1日	―
地域医療支援病院の承認	平成30年 5月24日	富山県指令医第132号
難病医療協力病院	平成31年 4月 1日	健第　5号
原子力災害医療協力機関	令和元年 6月18日	医第1010号
臨床研修病院指定（歯科）	令和元年 9月10日	厚生労働省発 医政0910第3号
診療・検査医療機関指定	令和2年10月30日	富山県指令健第857号-149

(4)標榜診療科

内科　精神科　脳神経内科　呼吸器内科　消化器内科　循環器内科　糖尿病・内分泌内科　腎臓内科　血液内科
感染症内科　小児科　外科　整形外科　形成外科　脳神経外科　呼吸器外科　心臓血管外科　皮膚科　泌尿器科
大腸・肛門外科　産婦人科　眼科　耳鼻咽喉科　リハビリテーション科　放射線科　歯科口腔外科　麻酔科
病理診断科　救急科　　計２９科

院内標榜診療科

内科　脳神経内科　呼吸器内科　消化器内科　循環器内科　糖尿病・内分泌内科　腎臓内科　地域総合診療科
血液内科　感染症内科　東洋医学科　精神科　小児科　外科　整形外科　形成外科　脳神経外科　呼吸器外科
心臓血管外科　大腸・肛門外科　皮膚科　泌尿器科　産婦人科　眼科　耳鼻咽喉科　女性骨盤底再建センター
リハビリテーション科　放射線科　核医学科　放射線治療科　歯科口腔外科　麻酔科　緩和ケア科
内視鏡センター　脊椎・脊髄病センター　人工透析センター　口唇口蓋裂センター　病理診断科　検査科
化学療法室　救急科　へき地診療科　健診センター　脳内視鏡センター　乳腺センター　　計４５科

(5)施設基準に係る届出事項等

医科及び歯科　　（令和8年3月31日現在）

	項目	受理番号	算定開始年月日
1	一般病棟入院基本料　急性期一般入院基本料１	（一般入院）第6号	平成24年4月1日
2	結核病棟入院基本料　７対１入院基本料	（結核入院）第2号	平成19年12月1日
3	精神病棟入院基本料　13対１入院基本料	（精神入院）第3号	平成23年7月1日
4	救急医療管理加算	（救急医療）第22号	令和2年4月1日
5	超急性期脳卒中加算	（超急性期）第7号	平成20年4月1日
6	診療録管理体制加算２	（診療録１）第11号	平成27年1月1日
7	医師事務作業補助体制加算１　15対１補助体制加算　50対１補助体制加算	（事補１）第30号	令和4年11月1日
8	急性期看護補助体制加算　25対１急性期看護補助体制加算(看護補助者５割以上)	（急性看補）第75号	令和7年2月1日
9	急性期看護補助体制加算　夜間100対1急性期看護補助体制加算　夜間看護体制加算	（急性看補）第75号	令和7年2月1日
10	急性期看護補助体制加算　看護補助体制充実加算１	（急性看補）第75号	令和7年2月1日
11	看護職員夜間配置加算　看護職員夜間12対1配置加算１	（看夜配）第32号	令和7年8月1日
12	看護補助加算２　看護補助体制充実加算１	（看補）第35号	平成19年10月1日
13	療養環境加算	（療）第33号	平成15年7月1日
14	重症者等療養環境特別加算	（重）第72号	平成14年8月1日
15	無菌治療室管理加算１	（無菌１）第4号	平成25年1月1日
16	無菌治療室管理加算２	（無菌２）第4号	平成25年1月1日
17	緩和ケア診療加算	（緩診）第14号	平成31年1月1日
18	精神病棟入院時医学管理加算	（精入学）第9号	平成15年7月1日
19	精神科身体合併症管理加算	（精合併加算）第13号	平成20年4月1日
20	医療安全対策加算１　医療安全対策地域連携加算１	（医療安全１）第34号	平成23年3月1日
21	感染対策向上加算１　指導強化加算	（感染対策１）第9号	令和4年4月1日
22	患者サポート体制充実加算	（患サポ）第23号	平成24年5月1日
23	褥瘡ハイリスク患者ケア加算	（褥瘡ケア）第10号	平成26年12月1日
24	ハイリスク妊娠管理加算	（ハイ妊娠）第8号	平成20年4月1日
25	ハイリスク分娩管理加算	（ハイ分娩）第11号	平成20年4月1日
26	精神科救急搬送患者地域連携受入加算	（精救急受入）第14号	平成29年5月1日
27	呼吸ケアチーム加算	（呼吸チ）第4号	平成23年8月1日
28	後発医薬品使用体制加算３	（後発使３）第27号	令和4年4月1日
29	データ提出加算２ イ	（データ提）第40号	平成24年10月1日
30	入退院支援加算１　入院時支援加算　地域連携診療計画加算　総合機能評価加算	（入退支）第60号	平成28年5月1日
31	認知症ケア加算１	（認ケア）第42号	平成29年6月1日
32	せん妄ハイリスク患者ケア加算	（せん妄ケア）第27号	令和2年11月1日
33	排尿自立支援加算	（排自支）第4号	令和2年4月1日
34	地域医療体制確保加算	（地医確保）第7号	令和2年4月1日
35	特定集中治療室管理料６	（集６）第1号	令和6年10月1日
36	小児入院医療管理料４	（小入４）第4号	平成17年3月1日
37	地域包括ケア病棟入院料２　看護職員配置加算　看護職員夜間配置加算	（包括ケア２）第3号	平成26年8月1日
38	緩和ケア病棟入院料１	（緩）第5号	令和7年4月1日
39	短期滞在手術等基本料１	（短手１）第52号	令和7年8月1日
40	入院時食事療養／生活療養（Ｉ）	（食）第75号	平成27年5月1日
41	外来栄養食事指導料の注２	（外栄食指）第10号	令和2年12月1日
42	心臓ペースメーカー指導管理料の注５に掲げる遠隔モニタリング加算	（遠隔ペ）第7号	令和2年7月1日
43	糖尿病合併症管理料	（糖管）第40号	令和元年8月1日
44	がん性疼痛緩和指導管理料	（がん疼）第42号	平成26年11月1日
45	がん患者指導管理料イ	（がん指イ）第17号	平成26年11月1日

	項目	受理番号	算定開始年月日
46	がん患者指導管理料ロ	（がん指ロ）第15号	平成26年11月1日
47	がん患者指導管理料ハ	（がん指ハ）第10号	平成31年2月1日
48	がん患者指導管理料ニ	（がん指ニ）第6号	令和2年5月1日
49	外来緩和ケア管理料	（外緩）第9号	平成31年1月1日
50	糖尿病透析予防指導管理料	（糖防管）第20号	平成24年8月1日
51	小児運動器疾患指導管理料	（小運指管）第3号	令和2年4月1日
52	乳腺炎重症化予防ケア・指導料	（乳腺ケア）第15号	平成30年6月1日
53	婦人科特定疾患治療管理料	（婦特管）第10号	令和2年4月1日
54	腎代替療法指導管理料	（腎代替管）第3号	令和2年4月1日
55	二次性骨折予防継続管理料１	（二骨管１）第1号	令和4年4月1日
56	二次性骨折予防継続管理料２	（二骨継２）第1号	令和4年4月1日
57	二次性骨折予防継続管理料３	（二骨継３）第3号	令和4年4月1日
58	院内トリアージ実施料	（トリ）第13号	平成25年2月1日
59	夜間休日救急搬送医学管理料の注３に掲げる救急搬送看護体制加算１	（救搬看体）第7号	令和2年4月1日
60	外来腫瘍化学療法診療料１	（外化診１）第1号	令和4年4月1日
61	連携充実加算	（外化連）第26号	令和4年4月1日
62	ニコチン依存症管理料	（ニコ）第144号	平成23年8月1日
63	開放型病院共同指導料（Ⅱ）	（開）第12号	平成14年3月1日
64	ハイリスク妊産婦共同管理料(Ⅰ)	（ハイⅠ）第31号	平成18年9月1日
65	がん治療連携計画策定料	（がん計）第9号	平成24年2月1日
66	外来排尿自立指導料	（外排自）第15号	令和2年3月1日
67	肝炎インターフェロン治療計画料	（肝炎）第8号	平成22年4月1日
68	ハイリスク妊産婦連携指導料１	（ハイ妊連１）第10号	平成30年4月1日
69	ハイリスク妊産婦連携指導料２	（ハイ妊連２）第6号	平成30年4月1日
70	薬剤管理指導料	（薬）第19号	平成22年6月1日
71	医療機器安全管理料１	（機安１）第10号	平成20年4月1日
72	医療機器安全管理料２	（機安２）第3号	平成20年4月1日
73	精神科退院時共同指導料１及び２	（精退共）第5号	令和2年7月1日
74	在宅患者訪問看護・指導料及び同一建物居住者訪問看護・指導料の注2	（在看）第13号	平成27年6月1日
75	持続血糖測定器加算（間歇注入シリンジポンプと連動する持続血糖測定器を用いる場合）及び皮下連続式グルコース測定	（持血測１）第17号	平成29年5月1日
76	持続血糖測定器加算（間歇注入シリンジポンプと連動しない持続血糖測定器を用いる場合）	（持血測２）第4号	令和2年7月1日
77	遺伝学的検査	（遺伝検）第18号	令和3年8月1日
78	染色体検査の注２に規定する基準	（染色体）第5号	令和5年4月1日
79	ＢＲＣＡ１／２遺伝子検査（血液を検体とするもの、腫瘍細胞を検体とするもの）	（ＢＲＣＡ）第8号	令和2年5月1日
80	ＨＰＶ核酸検出及びＨＰＶ核酸検出（簡易ジェノタイプ判定）	（ＨＰＶ）第2号	平成22年4月1日
81	ウイルス・細菌核酸多項目同時検出（ＳＡＲＳ－ＣｏＶ－２核酸検出を含まないもの）	（ウ細多同）第3号	令和5年6月1日
82	ウイルス・細菌核酸多項目同時検出（髄液）	ウ細髄液　第3号	令和6年7月1日
83	検体検査管理加算(Ⅳ)	（検Ⅳ）第12号	令和4年4月1日
84	時間内歩行試験及びシャルトウォーキングテスト	（歩行）第20号	平成27年9月1日
85	コンタクトレンズ検査料１	（コン１）第55号	平成20年4月1日
86	小児食物アレルギー負荷検査	（小検）第4号	平成18年4月1日
87	内服・点滴誘発試験	（誘発）第2号	平成22年4月1日
88	画像診断管理加算２	（画２）第33号	平成27年5月1日
89	ＣＴ撮影及びＭＲＩ撮影	（Ｃ・Ｍ）第98号	平成26年6月1日
90	冠動脈ＣＴ撮影加算	（冠動Ｃ）第19号	平成27年5月1日
91	心臓ＭＲＩ撮影加算	（心臓Ｍ）第15号	平成27年5月1日
92	乳房ＭＲＩ撮影加算	（乳房Ｍ）第2号	平成28年4月1日
93	頭部ＭＲＩ撮影加算	（頭部Ｍ）第2号	令和2年4月1日
94	全身ＭＲＩ撮影加算	（全身Ｍ）第2号	令和2年4月1日
95	抗悪性腫瘍剤処方管理加算	（抗悪処方）第4号	平成22年4月1日
96	外来化学療法加算１	（外化１）第6号	平成20年4月1日
97	無菌製剤処理料	（菌）第10号	平成20年4月1日
98	心大血管疾患リハビリテーション料(Ⅰ)　初期加算	（心Ⅰ）第8号	平成22年6月1日
99	脳血管疾患等リハビリテーション料(Ⅰ)　初期加算	（脳Ⅰ）第9号	平成18年4月1日
100	運動器リハビリテーション料(Ⅰ)　初期加算	（運Ⅰ）第31号	平成22年4月1日
101	呼吸器リハビリテーション料(Ⅰ)　初期加算	（呼Ⅰ）第18号	平成18年4月1日
102	摂食機能療法の注３に規定する摂食嚥下機能回復体制加算２	（摂嚥回２）第11号	令和5年8月1日
103	がん患者リハビリテーション料	（がんリハ）第6号	平成24年9月1日
104	療養生活環境整備指導加算	（療活環）第2号	令和2年7月1日
105	精神科作業療法	（精）第42号	令和元年6月1日

項目	受理番号	算定開始年月日
106　医療保護入院等診療料	（医療保護）第11号	平成16年4月1日
107　多血小板血漿処置	（多血）第2号	令和7年6月1日
108　人工腎臓　慢性維持透析１	（人工腎臓）第28号	平成30年4月1日
109　導入期加算２及び腎代替療法実績加算	（導入２）第5号	令和5年12月1日
110　透析液水質確保加算及び慢性維持透析濾過加算	（透析水）第17号	平成25年2月1日
111　下肢末梢動脈疾患指導管理加算	（肢梢）第7号	平成28年4月1日
112　センチネルリンパ節加算	（セ節）第1号	平成22年4月1日
113　組織拡張器による再建手術　乳房（再建手術）の場合	（組再乳）第6号	平成27年4月1日
114　緊急整復固定加算及び緊急挿入加算	（緊整固）第11号	令和5年4月1日
115　椎間板内酵素注入療法	（椎酵注）第2号	令和2年4月1日
116　脊髄刺激装置植込術、脊髄刺激装置交換術	（脊刺）第16号	平成29年5月1日
117　仙骨神経刺激装置植込術及び仙骨神経刺激装置交換術	（仙神交便）第1号	平成26年6月1日
118　緑内障手術　流出路再建術（眼内法）　水晶体再建術併用眼内ドレーン挿入術	（緑内眼ド）第2号	平成30年4月1日
119　緑内障手術　濾過胞再建術（needle法）	（緑内ne）第10号	令和4年10月1日
120　乳がんセンチネルリンパ節加算１及びセンチネルリンパ節生検（併用）	（乳セ１）第2号	平成22年4月1日
121　乳がんセンチネルリンパ節加算２及びセンチネルリンパ節生検（単独）	（乳セ２）第2号	平成22年4月1日
122　乳腺悪性腫瘍手術（乳輪温存乳房切除術（腋窩郭清を伴わないもの）及び乳輪温存乳房切除術（腋窩郭清を伴うもの））	（乳腫）第5号	令和2年9月1日
123　ゲル充填人工乳房を用いた乳房再建術（乳房切除後）	（ゲル乳再）第6号	平成27年4月1日
124　経皮的冠動脈形成術（特殊カテーテルによるもの）	（経特）第9号	令和2年4月1日
125　ペースメーカー移植術及びペースメーカー交換術	（ペ）第15号	平成10年4月1日
126　ペースメーカー移植術及びペースメーカー交換術（リードレスペースメーカー）	（ペリ）第5号	平成30年6月1日
127　大動脈バルーンパンピング法（ＩＡＢＰ法）	（大）第8号	平成10年4月1日
128　腹腔鏡下胃切除術（単純切除術（内視鏡手術用支援機器を用いる場合））及び腹腔鏡下胃切除術（悪性腫瘍手術（内視鏡手術用支援機器を用いるもの））	（腹胃切支）第6号	令和7年2月1日
129　腹腔鏡下噴門側胃切除術（単純切除術（内視鏡手術用支援機器を用いる場合））及び腹腔鏡下噴門側胃切除術（悪性腫瘍手術（内視鏡手術用支援機器を用いるもの））	（腹側胃切支）第6号	令和7年2月1日
130　腹腔鏡下胃全摘術（単純全摘術（内視鏡手術用支援機器を用いる場合））及び腹腔鏡下胃全摘術（悪性腫瘍手術（内視鏡手術用支援機器を用いるもの））	（腹胃全）第6号	令和7年2月1日
131　バルーン閉塞下逆行性経静脈的塞栓術	（バ経静脈）第3号	平成30年9月1日
132　早期悪性腫瘍大腸粘膜下層剥離術	（早大腸）第8号	平成26年1月1日
133　腹腔鏡下結腸悪性腫瘍切除術（内視鏡手術用支援機器を用いる場合）	（腹結悪支）第2号	令和5年2月1日
134　腹腔鏡下直腸切除・切断術（内視鏡手術用支援機器を用いる場合）	（腹直腸切支）第4号	令和2年7月1日
135　腹腔鏡下腎悪性腫瘍手術（内視鏡手術用支援機器を用いるもの）及び腹腔鏡下尿管悪性腫瘍手術（内視鏡手術用支援機器を用いるもの）	（腹腎尿支器）第3号	平成30年11月1日
136　腹腔鏡下腎盂形成手術（内視鏡手術用支援機器を用いる場合）	（腹腎形支）第4号	令和3年4月1日
137　膀胱水圧拡張術及びハンナ型間質性膀胱炎手術（経尿道）	（膀胱ハ間）第3号	平成27年9月1日
138　腹腔鏡下膀胱悪性腫瘍手術（内視鏡手術用支援機器を用いる場合）	（腹膀胱悪支）第4号	令和5年5月1日
139　腹腔鏡下膀胱悪性腫瘍手術	（腹膀）第3号	平成26年6月1日
140　精巣温存手術	（精温）第5号	令和6年6月1日
141　腹腔鏡下前立腺悪性腫瘍手術（内視鏡手術用支援機器を用いるもの）	（腹前支器）第3号	平成29年7月1日
142　腹腔鏡下仙骨膣固定術	（腹仙骨固）第1号	平成28年4月1日
143　腹腔鏡下仙骨膣固定術（内視鏡手術用支援機器を用いる場合）	（腹仙骨固支）第1号	令和2年5月1日
144　医科点数表第２章第10部手術の通則の16に掲げる手術	（胃瘻造）第21号	平成26年8月1日
145　輸血管理料Ⅰ	（輸血Ⅰ）第7号	平成24年4月1日
146　輸血適正使用加算	（輸適）第11号	平成24年4月1日
147　同種クリオプレシピテート作製術	（同種ク）第1号	令和2年5月1日
148　胃瘻造設時嚥下機能評価加算	（胃瘻造嚥）第14号	平成26年7月1日
149　麻酔管理料(Ⅰ)	（麻管Ⅰ）第12号	平成8年4月1日
150　麻酔管理料(Ⅱ)	（麻管Ⅱ）第10号	平成26年6月1日
151　放射線治療専任加算	（放専）第5号	平成14年5月1日
152　外来放射線治療加算	（外放）第4号	平成18年2月1日
153　高エネルギー放射線治療	（高放）第21号	平成31年4月1日
154　１回線量増加加算	（線増）第3号	平成31年3月1日
155　画像誘導放射線治療（IGRT）	（画誘）第5号	平成29年6月1日
156　体外照射呼吸性移動対策加算	（体対策）第6号	平成29年6月1日
157　病理診断管理加算１	（病理診１）第6号	平成24年4月1日
158　悪性腫瘍病理組織標本加算	（悪病組）第12号	令和2年5月1日
159　外来・在宅ベースアップ評価料（Ⅰ）	（外在ベⅠ）第175号	令和6年6月1日
160　入院ベースアップ評価料９１	（入ベ９１）第1号	令和6年6月1日

歯科

	項目	受理番号	算定開始年月日
1	地域歯科診療支援病院歯科初診料	（病初診）第2号	平成22年4月1日
2	歯科外来診療環境体制加算２	（外来環２）第215号	平成30年8月1日
3	地域歯科診療支援病院入院加算	（地歯入院）第3号	平成20年4月1日
4	歯科疾患管理料の注11に掲げる総合医療管理加算　歯科治療時医療管理料	（医管）第14号	平成20年4月1日
5	歯科口腔リハビリテーション料２	（歯リハ２）第52号	平成29年6月1日
6	ＣＡＤ／ＣＡＭ冠	（歯ＣＡＤ）第291号	平成28年9月1日
7	クラウン・ブリッジ維持管理料	（補管）第446号	平成10年5月1日

(6)保険外併用療養費制度に係る届出事項

選定療養　（令和8年3月31日現在）

項目		算定開始年月日
1	入院医療に係る特別の療養環境の提供（特別室）	平成26年4月1日
2	特定機能病院及び許可病床200床以上の地域医療支援病院の初診	平成30年6月1日
3	特定機能病院及び許可病床200床以上の地域医療支援病院の再診	平成30年10月1日
4	入院期間が180日を越える入院	平成26年4月1日

(7)各種団体等施設認定状況

令和8年3月31日現在

認定事項	認定団体	認定番号
日本血液学会認定血液研修施設	日本血液学会	認定番号　第283032号
日本循環器学会認定循環器専門医研修施設	日本循環器学会	施設番号　第0583号
日本気管食道科学会認定気管食道科専門医研修施設	日本気管食道科学会	認定第64号
日本消化器病学会専門医制度認定施設	日本消化器病学会	認定第18009号
日本消化器内視鏡学会認定指導施設	日本消化器内視鏡学会	19028号
日本外科学会外科専門医制度修練施設	日本外科学会	指定番号　第160012号
日本精神神経学会精神科専門医制度研修施設	日本精神神経学会	施設コード　318005
日本消化器外科学会専門医修練施設	日本消化器外科学会	認定番号　16003
日本乳癌学会認定施設	日本乳癌学会	管理番号　第91024号
日本整形外科学会専門医研修施設	日本整形外科学会	
日本形成外科学会認定医研修施設	日本形成外科学会	認定登録番号　第85-508A号
日本大腸肛門病学会認定施設	日本大腸肛門病学会	-
日本皮膚科学会認定専門医研修施設	日本皮膚科学会	認定番号　第1225号
日本泌尿器科学会専門医教育施設	日本泌尿器科学会	認定番号　第86048838号
日本眼科学会専門医制度研修施設	日本眼科学会	認定第3042号
日本リハビリテーション医学会研修施設	日本リハビリテーション医学会	認定番号　第115442号
日本口腔外科学会専門医制度准研修施設	日本口腔外科学会	准第3068号
一次脳卒中センター	日本脳卒中学会	-
日本病理学会認定病院Ｂ	日本病理学会	認定番号　第4056号
日本臨床細胞学会施設設定	日本臨床細胞学会	施設認定　第0448号
日本臨床細胞学会教育研修施設設定	日本臨床細胞学会	施設認定　第0168号
日本がん治療認定医機構　認定研修施設	日本がん治療認定医機構	認定番号　第20606号
日本心血管インターベンション治療学会研修関連施設	日本心血管インターベンション治療学会	認定番号　Y0577
日本IVR学会専門医修練施設	日本インターベンショナルラジオロジー学会	認定番号　第231号
日本肝臓学会認定施設	日本肝臓学会	認定施設番号　第414号
日本病態栄養学会認定栄養管理・ＮＳＴ実施施設	日本病態栄養学会	認定番号　第10-024
日本病態栄養学会認定病態栄養専門医研修認定施設	日本病態栄養学会	N19-004-01号
日本栄養治療学会ＮＳＴ専門療法士認定教育施設	日本臨床栄養代謝学会	施設番号　10721412
日本栄養治療学会ＮＳＴ稼動施設	日本臨床栄養代謝学会	施設番号　03-000367
日本麻酔科学会麻酔科認定病院	日本麻酔科学会	認定第355号
日本脊椎脊髄病学会脊椎脊髄外科専門医基幹研修施設	日本脊椎脊髄病学会	-
日本臨床肛門病学会臨床肛門病技能認定施設	日本肛門病学会	-
日本甲状腺学会認定専門医施設	日本甲状腺学会	認定番号　第2014013号
日本内分泌学会認定教育施設	日本内分泌学会	認定番号　第716116001号
日本脳神経外科学会専門研修プログラム連携施設	日本脳神経外科学会	施設番号　1453
日本糖尿病学会認定教育施設Ⅰ	日本糖尿病学会	認定番号　第406号
浅大腿動脈ステントグラフト実施施設	浅大腿動脈ステントグラフト実施基準管理委員会	実施施設番号　10488号
日本医学放射線学会放射線科専門医修練機関	日本医学放射線学会	認定番号　修410
腹部救急認定医・教育医制度認定施設	日本腹部救急医学会	認定番号　第241-198032号
日本脳卒中学会専門医認定制度研修教育病院	日本脳卒中学会	認定番号　第888号
インプラント実施施設	日本乳房オンコプラスティックサージャリー学会	実施施設番号　H10488号
エキスパンダー実施施設	日本乳房オンコプラスティックサージャリー学会	実施施設番号　H10488号
日本ペインクリニック学会指定研修研修施設	日本ペインクリニック学会	認定番号　第190077号
日本産科婦人科学会専門研修プログラム連携施設	日本産科婦人科学会	-
日本胃癌学会認定施設Ｂ	日本胃癌学会	施　第23-105
日本腎臓学会認定教育施設	日本腎臓学会	認定教育施設番号　第180302497
日本透析医学会専門医制度教育関連施設	日本透析医学会	教育関連施設登録番号
日本感染症学会研修施設	日本感染症学会研修	
日本形成外科学会認定施設	日本形成外科学会	認定登録番号 第07-563A号
向精神薬試験研究施設設置者	富山県知事	第15-2号
機能種別版評価項目　3rdG:Ver.1.1	日本医療機能評価機構	認定第MB42-4号
腹部救急認定医・教育医制度認定施設	日本腹部救急医学会	認定番号　第198032号

3　機構組織図

令和8年3月31日現在

(1)機構図

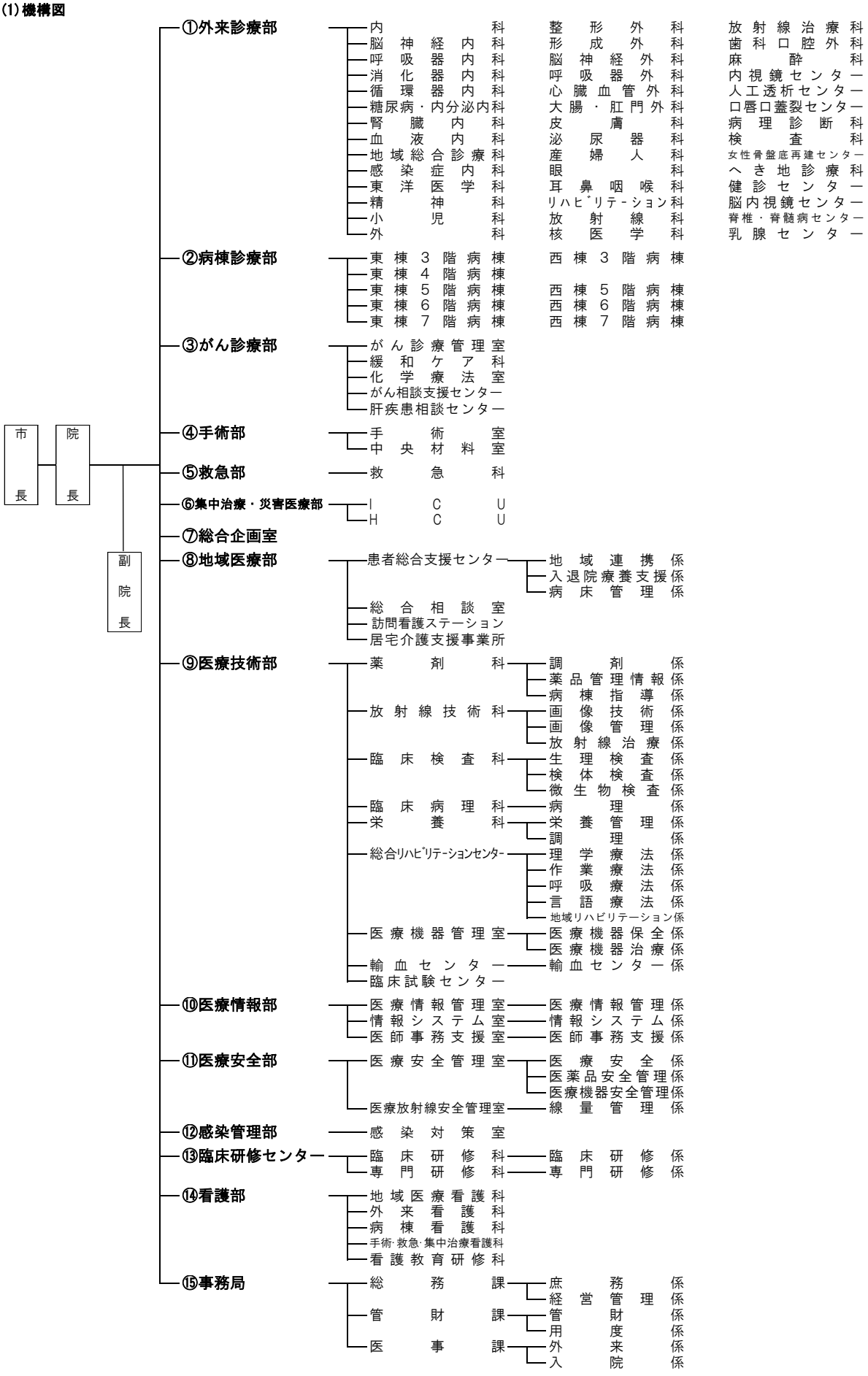

(2)組織図

令和8年3月31日現在



令和8年3月31日現在

委員会組織図

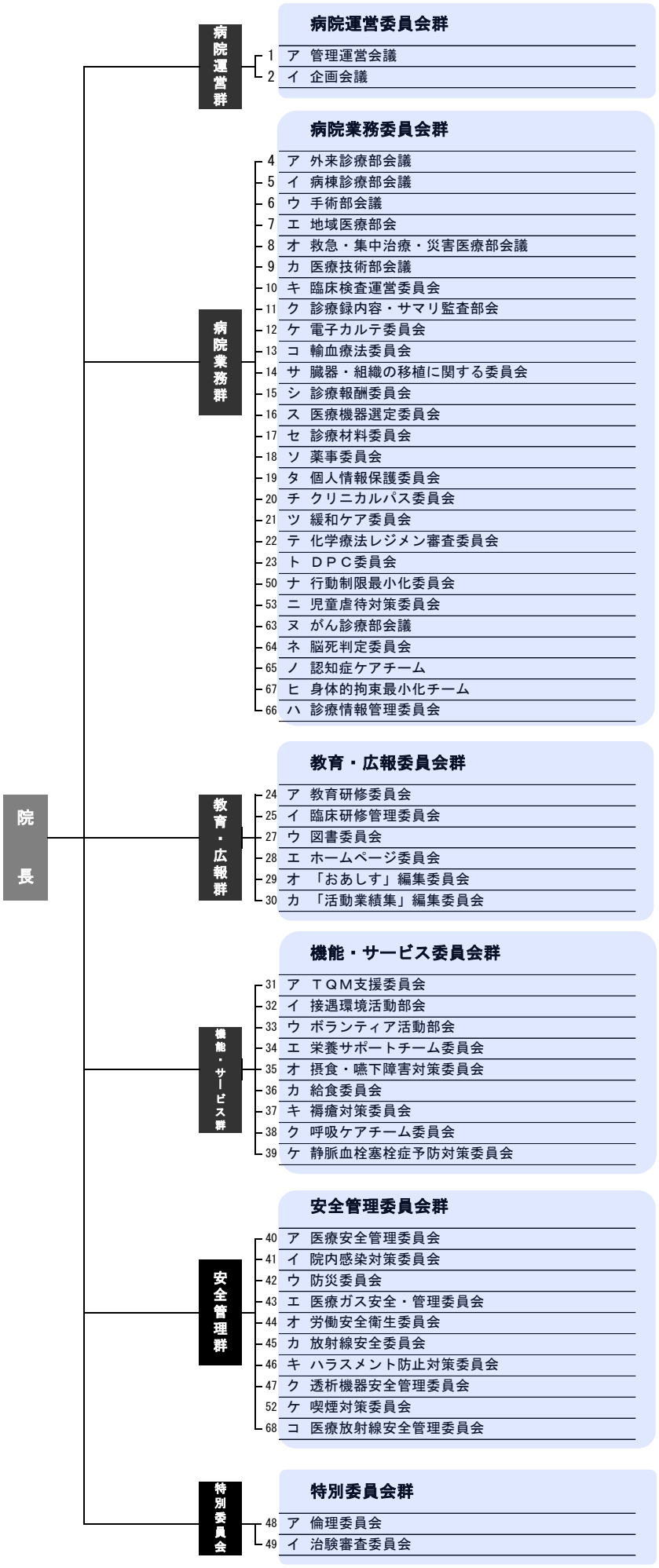

	No.	委員会名	開催（原則）	人数	任期	委員	目的（要綱/規約第１項）
病院運営委員会	ア	管理運営会議	毎月 （最終火曜）	23	特に定めない	院長、副院長、14部局長、総合企画室長、医局長、薬剤科長、外来看護科長、病棟看護科長並びに院長が指名する者	医療法第1条の２第1項に掲げる理念に基づき病院を適正に組織し、かつ運営することを目的とする。
	イ	企画会議	原則月２回 （毎月第１・３水曜）	6	特に定めない	院長、副院長、看護部長、事務局長、総務課長	病院全般の企画、管理、経営、予算、人事、危機管理、その他重要かつ緊急事項などを協議・決定するため「企画会議」を設置する。
病院業務委員会	ア	外来診療部会議	月１回	26	1年	医師、看護部、医療技術部、地域医療部、医事課（委託職員含）の代表	病院理念に基づき、外来診療の適正化を目的とする。
	イ	病棟診療部会議	月1回 （第２火曜）	28	1年	関連部署の代表者（診療部、看護部、医事課、医療技術部の若干名）	病棟診療が効果的・効率的に行われることを目的とする。
	ウ	手術部会議	（２ヵ月に１回）	22	特に定めない	手術室を利用する病院スタッフ	当院手術室で行われるあらゆる診療行為が、安全かつ適正に、そして効率的に実施されるよう、問題点の検討と改善、情報の交換や伝達などを行うことを目的とする。
	エ	地域医療部会	月１回 （第４木曜）	16	地域医療部在任期間	地域医療部所属職員及び部長の指名する者	当院の理念のもと、地域住民の健康と医療・福祉の向上に寄与すること目的とする。
	オ	救急・集中治療・災害医療部会議	（２ヵ月に１回）	18	委員長、副委員長は2年	委員会の構成は固定せず、救急・集中治療に携わる病院職員は、誰もが参加、発言できる	高度で標準化された医療が救急室、集中治療室およびハイケアユニットで施行され、医療の質向上を図ることを目的とする。
	カ	医療技術部会議	月１回 （第３水曜）	9	2年	各科及びセンターの実務担当者より部長が指名した職員	医療技術部に属する科およびセンターの進展、実務の充実、部内の連携をはかることによって、当院の医療の質的向上に寄与することを目的とする。
	キ	臨床検査運営委員会	必要に応じて 随時	11	2年	院長が指名した医師・技師・看護師・事務職員	院内における臨床検査の適性で効率的な運用とその精度向上をはかり、疾病の診断治療に寄与することを目的とする。
	ク	診療録内容・サマリ監査部会	偶数月第３水曜日	13	2年	会長、副会長及び若干の会員（医局、看護部、医療技術部、医療情報部）	診療記録の記載・内容を監査し、よりよい診療記録を作成するために必要とする全ての事柄を決定する。
	ケ	電子カルテ委員会	３か月に１回	18	2年	委員長、副委員長、及び必要な若干の委員（医局、看護部、医療技術部、事務局）	電子カルテシステム開発について審議し、その方針を決定するとともに、効率的なコンピューター運営を目指すことを目的とする。
	コ	輸血療法委員会	毎月 （第３木曜）	16	2年	複数部門若干名（医師、薬剤師、看護師、臨床検査技師とする）	輸血療法がすみやかに院内で施行され、医療の資質の向上をはかることを目的とする。
	サ	臓器・組織の移植に関する委員会	毎月 （第２月曜）	12	2年	集中治療・災害医療部長、脳神経外科医、眼科医、麻酔科医、手術・救急・集中治療看護科長、臨床検査技師、総務課職員、院内コーディネーター、手術室看護師、その他院長が必要と認めた者	当院における臓器提供について、臓器の移植に関する法律に基づき、移植医療の適正な実施のため、臓器・組織の移植に関する委員会を置き、その必要な事項を定める事を目的とする
	シ	診療報酬委員会	毎月 （第４水曜）	16	2年	医局２名以上、薬剤科１名、検査科１名、看護部２名、事務局数名（委託職員含）	あらゆる診療行為が適正にかつ正確に請求及び収納処理されているか検討するとともに、あわせて増収対策を推進することを目的とする。
	ス	医療機器選定委員会	６月、１０月 他必要時	15	2年	医師５名、看護師１名、薬剤師１名、放射線技師１名、検査技師１名、臨床工学技士１名、事務員５名	当院が行なう医療行為に必要な医療機器の購入に際し、その性能及び仕様、保守管理体制並びに使用状況等について調査検討し、最も適正な医療機器を選定するため、病院に当委員会を設置する。
	セ	診療材料委員会	毎月第３金曜日	11	2年	医師４名（病棟、外来、手術、その他）、看護師３名（病棟師長、外来、手術）、医療技術員２名、事務員２名（管財課）	診療材料の使用、購入管理を適切かつ円滑に推進するため必要な事項について審議することを目的とする。（第２条）
	ソ	薬事委員会	毎月第３火曜日	10	委嘱された日から1年	医局５名、薬剤科２名（薬剤科長含む）、事務局２名、看護部１名	薬事の基本問題及び薬品の購入管理並びに効率的使用について審議し、院長の諮問に答えることを目的とする。
	タ	個人情報保護委員会	必要に応じて随時	17	2年	委員長、副委員長、及び必要な若干の委員（医局、看護部、医療技術部、地域医療部、事務局）	当院における個人情報の取扱について審議し、その方針を決定するとともに、評価・改善することにより個人情報の適切な管理運営を目指すことを目的とする。
	チ	クリニカルパス委員会	奇数月第２木曜日	21	2年	若干名（おおよそ医師5名、薬剤師1名、看護師15名、臨床検査技師3名、管理栄養士1名、理学療法士1名、臨床工学技士1名、事務1名）	クリニカルパスの運用を通して医療の標準化、チーム医療の推進、インフォームドコンセントの充実および業務内容の効率化をはかり、もって医療の質の向上に貢献することを目的とする。
	ツ	緩和ケア委員会	毎月第２金曜日	19	2年	職員の中から適当名（医局、看護部、医療技術部、がん診療部）	院内外における緩和ケア（緩和医療を含む）を院内で運営するにあり、関連事項を討議する。あわせてスムーズな業務運営が達成できるよう院内外の調整を行うことを目的とする。
	テ	化学療法レジメン審査委員会	毎月最終火曜日	11	2年	医師、看護師、薬剤師、事務	当委員会は、外来並びに入院化学療法の妥当性を評価し承認する機関であり、その活動は外来及び入院化学療法のレジメンに関する審査をすることを目的とする。
	ト	ＤＰＣ委員会	年４回	19	1年	（１）医師　（２）看護師　（３）薬剤師　（４）診療放射線技師　（５）臨床検査技師　（６）事務員　（７）その他病院長が必要と認めた者	ＤＰＣ対象病院としてＤＰＣ業務の適正な運用および、「適切なコーディング」の実施を行うことを目的とする。

	No.	委員会名	開催（原則）	人数	任期	委員	目的（要綱/規約第１項）
	ナ	行動制限最小化委員会	毎月第１火曜日	7	1年	（１）医師　（２）看護師　（３）精神保健福祉士　（４）臨床心理士　　医師のうち１人は、精神保健指定医	本院精神科における医療保護入院等に係る患者の基本的人権を尊重するため、医療及び保護に不可欠な必要最低限の行動制限基準を定め、運用することを目的とする。
	ニ	児童虐待対策委員会	年１回　３月	9	2年	若干名（医師、看護師、医療技術、事務）	当院を受診する児童の虐待被害を早期に発見するとともに、その再発を防止することを目的とする。
	ヌ	がん診療部会議	奇数月 （第３木曜）	17	がん診療部在任期間	がん診療部に属する職員とその他若干名	市立砺波総合病院がん診療部に属する部署の発展、実務の充実並びに部内の連携を図ること及び地域がん診療連携拠点病院として地域のがん診療の質向上に寄与することを目的とする。
	ネ	脳死判定委員会	規定なし	6	2年	副院長、脳神経外科部長、集中治療・災害医療部長、麻酔科部長、看護部長、臨床検査技師、事務局長、その他院長が必要と認めた者	法的脳死判定について、臓器の移植に関する法律第6条3.4.5項に定める法的脳死判定の適正な実施のため、脳死判定委員会を置き、その必要な事項を定めることを目的とする。
	ノ	認知症ケアチーム	毎月第３火曜日	14	2年	精神科医師、薬剤師、作業療法士、精神保健福祉士、公認心理師、看護師等	当院に入院する認知症による行動・心理症状や意思疎通の困難さが見られ、身体疾患の治療への影響が見込まれる患者に対し、病棟の看護師や専門知識を有した他職種が適切に対応することで、認知症症状の悪化を予防し、身体疾患の治療を円滑に受けられることを目的とする。
	ヒ	身体的拘束最小化チーム	毎月第３火曜	7	2年	精神科医師、薬剤師、作業療法士、精神保健福祉士、看護師	身体的拘束を最小化するために必要なことを協議する。
	ハ	診療情報管理委員会	委員長が必要と認めたとき	22	1年	医療情報部長、　医療情報副部長 外来診療部医師、病棟診療部医師、医局医師、地域医療部職員、薬剤科薬剤師、放射線技術科診療放射線技師、臨床検査科・臨床病理科・輸血センター臨床検査技師、栄養科管理栄養士、総合リハビリテーションセンター職員、医療機器管理室臨床工学技士、医療情報管理室職員、情報システム室職員、医師事務支援室職員、医療安全部職員、看護部看護師等、医事課職員の代表者、その他委員会が必要と認めた者	診療情報管理業務を適切かつ円滑に運営のため、診療情報管理上及び診療記録に関する事項を検討、討議することを目的とする。
教育・広報委員会	ア	教育研修委員会	年１～２回	8	委嘱された日から2年	院内各部門から（医局、看護部、医療技術部、事務局）	全職員の専門分野の研修、医療人としての資質の向上を目指し、高い倫理観のもとに医学・医療の進歩にすみやかに対応し、人との相互理解を深めることにより地域住民に貢献することを目的とする。
	イ	臨床研修管理委員会	年１回以上	23	協力・施設以外所属有識者は2年	院長、臨床研修センター部長、臨床研修センター副部長、臨床研修専門委員会委員長、臨床研修プログラム責任者、歯科臨床研修プログラム責任者、看護部長、事務局長、臨床研修協力施設の研修実施責任者、臨床研修協力施設以外に所属する有識者、その他委員長が必要と認めた者	臨床研修プログラム（歯科臨床研修プログラムを含む。）及び研修医（歯科研修医を含む。）の管理、評価等臨床研修の実施の総括管理を行うため、当委員会を置く。
	ウ	図書委員会	年３回	15	2年	職員の中から適当名	図書室の管理運営方法を企画、検討するとともに職員の研究・研修活動に資するため、関連事項を討議する。あわせて病院の運営方針に沿った患者図書サービスを推進することを目的とする。
	エ	ホームページ委員会	不定期	13	2年	特に規定なし	当院の最新の情報を提供し、市立砺波総合病院が院内外に向けて行う広報活動に寄与することを基本的な目的とする。
	オ	「おあしす」編集委員会	委員長が必要と認めたとき	9	2年	特に規定なし（医局、看護部、医療技術部、事務局、事務）	当院の診療にかかる情報及び院内の活動を紙面にて提供し、当院が院内外に向けて行う広報活動に寄与することを基本的な目的とする。
	カ	「活動業績集」編集委員会	委員長が必要と認めたとき	16	2年	特に規定なし	「活動業績集」編集委員会は、市立砺波総合病院の活動業績集の作成及び発行において必要な事象を協議することを基本的な目的とする。
機能・サービス委員会	ア	ＴＱＭ支援委員会	年３～５回	30	2年	各部及び事務局からの医員若干名（医局、看護部、医療技術部、事務局、事務）	ＴＱＭ支援委員会は、病院の理念に沿い、患者の立場に立って、職員全体が参加して改善に取り組み、医療の質の向上を図るため必要な支援を行う。これにより当院が地域住民から親しまれ、その存在を支持されることを目的とする。
	イ	接遇環境活動部会	奇数月第１金曜日	14	2年	診療部、看護部、医療技術部、健康相談部、事務局の代表者若干名	病院の理念に沿い、病院職員の接遇向上と院内環境美化に関する問題を検討し、全病院的に改善することを目的とする。
	ウ	ボランティア活動部会	２か月に１回	16	2年	看護部、総務課、図書室司書、ボランティアコーディネーター及びボランティア代表者	当院のボランティアの運営の円滑を図る。
	エ	栄養サポートチーム委員会	奇数月第４木曜日	21	2年	医師、言語聴覚士、管理栄養士、看護師、薬剤師、臨床検査技師	当院で治療を受けている患者の栄養管理上生ずるいろいろな問題点に対して、適切な助言と指導を主治医および担当スタッフに与えることのできる「栄養サポートチーム(NST)」の活動が、有効かつ効率的に行なわれることを目的として運営される。
	オ	摂食・嚥下障害対策委員会	毎月第３火曜日	18	委嘱された日から2年	医師、歯科医師、看護師、管理栄養士、薬剤師、理学療法士、作業療法士、言語聴覚士、歯科衛生士	口腔・摂食・嚥下障害のある患者の口腔清掃状態の維持・口腔機能の回復や誤嚥・窒息を防止して安全に食事がとれることを目標にするとともに、その達成のために広く啓蒙活動を行い、また病院長の諮問に答えることを目的とする。
	カ	給食委員会	奇数月第３火曜日	10	2年	栄養科長、医師１名、管理栄養士２名、調理師２名、管財課事務１名、看護師長、看護師２名	当院で治療を受けている患者の栄養補給が安全かつ快適になされ、疾患の治療に相応しいものとなることを目的として運営される。
	キ	褥瘡対策委員会	毎月第３木曜日	26	2年	専門医師２名、担当看護師長１名、皮膚・排泄ケア認定看護師１名、専任看護師１４名、看護助手１名、薬剤師１名、管理栄養士１名、理学療法士１名、放射線技師１名、臨床検査技師１名、事務（管財課）１名、事務（医事課）１名　その他委員長または病院長が必要と認める者	当院における院内褥瘡対策を討議・検討し、その効率的な推進を図るため、当委員会を設置する。
	ク	呼吸ケアチーム委員会	奇数月第１水曜日	15	委嘱された日から2年	呼吸管理に精通した医師、看護師、理学療法士、作業療法士、臨床工学技士を持って構成する。また、病棟毎にリンクナースを若干名置く。	当院における呼吸ケアの質向上と安全なケアの提供を目指し、呼吸ケアチームの活動が有効かつ効率的に行われることを目的に委員会を設置する。
	ケ	静脈血栓塞栓症予防対策委員会	２か月に１回	9	2年	委員長：1名、委員：職員の中から適当名	院内外における静脈血栓塞栓症の予防および発症時の対策・治療に対し，関連事項を討議する。あわせて院内で円滑な治療が可能となるように調整を行うことを目的とする。

	No.	委員会名	開催（原則）	人数	任期	委員	目的（要綱/規約第１項）
安全管理委員会	ア	医療安全管理委員会	毎月第２水曜日	13	特に定めない	院長、副院長、医療安全部長、医療安全部副部長、医薬品安全管理責任者、医療機器安全管理責任者、地域医療部長、救急部長、集中治療・災害医療部長、看護部長、薬剤科長、事務局長、医療安全管理室長、リスクマネージャー及び委員長が指名する者	当院における適切な医療安全管理を推進し、安全な医療を提供することを目的とする。
	イ	院内感染対策委員会	毎月第１木曜日	25	2年	院長、看護部長、薬剤科及び臨床検査科責任者、事務局長に加え、院長が委嘱する医師、看護師、薬剤師、臨床検査技師、診療放射線技師、栄養士、リハビリテーション技師、事務等	当委員会は院内における総合的な感染対策を行うための方針を協議・実行する機関であり、その活動内容は、病院感染に関する対策の実施や予防活動を主とし、感染防止の実践を推進することを目的とする。
	ウ	防災委員会	年４回	17	2年	院長又はその名を受けた者（副院長）、総務課長（防災・防災管理者）、薬剤治療・安全医療部長、救急部長、医局長、管財課長、薬剤科長、放射線技術科長、臨床検査科長、外来看護科長、病棟看護科長、栄養科調理係員又は栄養管理係員、庶務係員、管財係員、その他、委員長が必要と認めた者	当院の防災管理業務について必要な事項を定め、火災等の災害の予防及び人命の安全並びに災害防止を図ることを目的とする。
	エ	医療ガス安全・管理委員会	年１回	8	2年	院長またはその名を受けた者（副院長）、麻酔科部長、薬剤師、病棟看護師、手術・救急・集中治療看護師、臨床工学技士、管財係長、管財係員　　（委員の中に、監督責任者と実施責任者を置く）	当院の医療ガス設備の安全管理を図り、患者の安全を確保することを目的とする。
	オ	労働安全衛生委員会	毎月第２火曜日	16	2年	病院を管理するもの、またはこれに準ずるもの１名、衛生管理者（医局）１名、産業医１名、薬剤科１名、放射線技術科１名、臨床検査科１名、栄養科１名、その他の医療技術員１名、看護師２名、看護助手１名、事務局２名、職員労働組合　１名	職員の労働災害・健康障害を防止し快適な作業環境の形成を促進するとともに、職員の健康の保持増進を促進することを目的とする。
	カ	放射線安全委員会	年１回	11	2年	放射線安全委員長、放射線取扱主任者、放射線取扱副主任者、放射線管理室長、管理区域責任者、施設管理担当者、その他委員長が必要と認めた者	法に基づき規定される「市立砺波総合病院放射線障害予防規定」第8条に基づくもの。（同第8条1項：放射線障害の防止について必要な事項を企画審議するために、放射線安全委員会を置く。）
	キ	ハラスメント防止対策委員会	必要に応じて随時	6	2年	院長、副院長、看護部長、事務局長、産業医１名	院内の職場ハラスメントの対応及びその解決に努め、もって職員の身体的・精神的安全を確保することを目的とする。
	ク	透析機器安全管理委員会	年２回	5	2年	医師（人工透析センター長）、看護師（人工透析センター師長）、臨床工学技士（人工透析センター担当　及び　医療機器保全担当）、その他、委員長が必要と認めた者	人工透析における透析液の水質を確保し合併症を防止する観点から、透析液の製造、品質管理、透析機器設備に関する適正な管理及び必要に応じた改善等を行うために透析機器安全委員会を設置する。
	ケ	喫煙対策委員会	年２回　５月、１２月	13	特に定めない	医師3名、看護師3名、医療技術員3名、事務職員3名	禁煙問題等に関与する事項を審議する。
特別委員会	ア	倫理委員会	規定なし	9	2年	副院長、事務局長、医局長、看護部長、技術職員代表、学識経験者（２名以内）	当院で行われるで行われる医療行為および臨床研究および疫学研究に関し、ヘルシンキ宣言およびリスボン宣言の趣意に沿った倫理的社会的観点から審査を行う。
	イ	治験審査委員会	毎月第４水曜日	11	2年	医師５名、治験事務局長、看護部長、事務局長、総務課長、薬剤科長、当院及び治験審査委員会の設置者(病院長)と利害関係をもたない２名の外部委員	当院における治験の実施に際し、GCP省令及びその関連通知に基づいて治験が適正かつ安全に実施されるために、治験審査委員会が行うべき業務手順を定める。

4　職員数

（令和8年3月31日現在）

部門	職種	職名	正職員	会計年度任用	計
医療技術部	医師	院長	1 名	名	1 名
		副院長	3		3
		部長	44		44
		医長	14		14
		医員	19		19
		医療顧問		1	1
		臨床研修医		12	12
		小計	81	13	94
	歯科医師	部長			
		医長	2		1
		医員	1		1
		臨床研修医			
		小計	3		3
	薬剤師	科長	1		1
		主幹	2		2
		副主幹	1		1
		係長	2		2
		主査	2		2
		主任	3		3
		薬剤師	6	2	8
		小計	17	2	19
	薬剤助手	助手		3	3
	薬剤事務	事務		3	3
	臨床試験ｾﾝﾀｰ事務	事務		1	1
	診療放射線技師	科長	1		1
		室長	1		1
		主幹	3		3
		係長	1		1
		主査	5		5
		主任	4		4
		技師	4	2	6
		小計	19	2	21
	臨床検査技師	科長	1		1
		主幹	2		2
		副主幹			
		係長	3		3
		主査	3		3
		主任	2		2
		技師	12	11	23
		小計	23	11	34
	検査事務	事務		1	1
	管理栄養士	主幹	1		1
		主査	1		1
		主任	1		1
		管理栄養士	3		3
		小計	6		6
	調理師	係長	1		1
		主査調理師	2		2
		主任調理師	4		4
		調理師	10	1	11
		小計	17	1	18
	歯科衛生士	主査	2		2
		歯科衛生士		1	1
		小計	2	1	3
	作業療法士	副主幹			
		主任	3		1
		作業療法士	7	2	9
		小計	10	2	12
	理学療法士	所長	1		1
		主幹	1		1
		副主幹	1		1
		係長	2		2
		主査	2		2
		主任	4		4
		理学療法士	10	1	11
		小計	21	1	22
	言語聴覚士	言語聴覚士	4		4

部門	職種	職名	正職員	会計年度任用	計
医療技術部	鍼灸師	鍼灸師	1 名	2 名	3 名
		助手		1	1
		小計	1	3	4
	社会福祉士	主幹	1		1
		主任	1		1
		社会福祉士	5		5
		小計	7		7
	精神保健福祉士	主任	1		1
		精神保健福祉士	1		1
		小計	2		2
	公認心理師	公認心理師	1		1
	臨床工学技士	係長	1		1
		主査	1		1
		主任	2		2
		臨床工学技士	4		4
		小計	8		8
	診療情報管理士	診療情報管理士	7		7
	視能訓練士	主査	1		1
		視能訓練士	1		1
		小計	2		2
	ケアマネジャー	ケアマネジャー		2	2
看護部	看護師	部長	1		1
		副部長	1		1
		科・室長	5		5
	助産師	師長	17		17
		師長代理	21		21
	保健師	主査	1		1
		主任	55		55
		看護師	259	32	291
		助産師	16		16
		小計	376	32	408
	看護助手	主任助手	1		1
		助手	5		5
		看護助手	5	27	32
		小計	11	27	38
	看護事務補助	看護事務補助		8	8
事務局	事務職員	局長	1		1
		次長			
		課長	3		3
		主幹	8		8
		副主幹	1		1
		係長	2		2
		主査	6		6
		主任（診療情報管理士）	1		1
		主任	11		11
		主事	3		3
		司書		1	1
		診療情報管理士	3		1
		事務助手		58	58
		小計	39	59	98
	保育士	所長		1	1
		保育士		8	8
		小計		9	9
	助手	技士	1		1
		電話交換手		2	2
		小計	1	2	3
	保安員	保安員			
合計			658 名	183 名	841 名

第３　決算概要

１ 年度別収支状況

(1)収益的収入及び支出（税抜き）

収　　入　　（単位：円）

年度 / 科目	令和５年度		令和６年度		令和７年度	
	金　　額	構成比	金　　額	構成比	金　　額	構成比
病院事業収益	11,607,425,600	100.0%	11,417,081,258	100.0%	11,979,242,807	100.0%
医業収益	10,183,944,213	87.7%	10,189,375,963	89.2%	10,302,987,505	86.0%
入院収益	6,405,962,606	55.2%	6,411,295,974	56.2%	6,443,329,169	53.8%
外来収益	3,272,469,779	28.2%	3,276,860,457	28.7%	3,365,629,401	28.1%
その他医業収益	504,007,008	4.3%	500,042,312	4.4%	493,199,527	4.1%
へき地診療収益	1,504,820	0.0%	1,177,220	0.0%	829,408	0.0%
医業外収益	1,423,481,387	12.3%	1,227,705,295	10.8%	1,676,255,302	14.0%
受取利息配当金	13,157	0.0%	116	0.0%	1,750	0.0%
他会計補助金	260,922,000	2.2%	265,219,000	2.3%	269,988,000	2.3%
補助金	254,019,889	2.2%	57,588,861	0.5%	373,632,304	3.1%
負担金交付金	641,094,000	5.5%	644,930,000	5.6%	753,817,000	6.3%
長期前受金戻入	82,442,317	0.7%	80,394,194	0.7%	82,644,459	0.7%
訪問看護ステーション収益	102,941,197	0.9%	96,713,431	0.8%	104,369,392	0.9%
居宅介護支援事業所収益	11,130,600	0.1%	11,458,020	0.1%	12,537,440	0.1%
その他医業外収益	70,918,227	0.5%	71,401,673	0.5%	79,264,957	0.6%
特別利益	0	0.0%	0	0.0%	0	0.0%
その他医業外収益	0	0.0%	0	0.0%	0	0.0%

支　　出　　（単位：円）

年度 / 科目	令和５年度		令和６年度		令和７年度	
	金　　額	構成比	金　　額	構成比	金　　額	構成比
病院事業費用	12,004,269,160	100.0%	12,403,882,882	100.0%	12,722,249,228	100.0%
医業費用	11,324,785,020	94.3%	11,698,044,902	94.3%	12,017,418,936	94.5%
給与費	6,184,838,707	51.5%	6,490,869,712	52.3%	6,692,678,026	52.6%
材料費	2,696,030,443	22.5%	2,733,631,834	22.0%	2,734,595,022	21.5%
薬品費	1,537,550,367	12.8%	1,596,023,383	12.9%	1,597,130,671	12.6%
診療材料費	1,070,655,703	8.8%	1,046,840,900	8.3%	1,048,817,779	8.1%
給食材料費	75,042,392	0.6%	80,436,392	0.6%	78,700,472	0.6%
医療消耗備品費	12,781,981	0.1%	10,331,159	0.1%	9,946,100	0.1%
経費	1,588,373,030	13.2%	1,710,266,732	13.8%	1,796,319,060	14.1%

科目＼年度	令和５年度		令和６年度		令和７年度	
	金　　額	構成比	金　　額	構成比	金　　額	構成比
厚生福利費	1,676,366	0.0%	1,970,006	0.0%	1,910,657	0.0%
旅費交通費	7,498,105	0.1%	7,475,700	0.1%	8,346,641	0.1%
職員被服費	2,529,445	0.0%	2,875,644	0.0%	2,631,805	0.0%
消耗品費	40,880,756	0.3%	44,212,091	0.4%	43,844,835	0.3%
消耗備品費	10,360,818	0.1%	2,844,400	0.0%	1,746,294	0.0%
光熱水費	231,254,930	1.9%	233,500,958	1.9%	223,528,490	1.8%
燃料費	108,974,662	0.9%	111,032,704	0.9%	110,792,554	0.9%
食糧費	94,140	0.0%	74,735	0.0%	69,513	0.0%
印刷製本費	6,296,400	0.2%	4,846,388	0.1%	5,647,898	0.1%
修繕費	108,736,477	0.9%	132,083,528	1.1%	105,538,863	0.8%
保険料	18,496,425	0.2%	18,302,803	0.1%	15,624,727	0.1%
賃借料	156,382,790	1.3%	160,737,526	1.3%	166,997,899	1.3%
通信運搬費	12,161,490	0.1%	12,493,466	0.1%	12,471,111	0.1%
委託料	875,109,115	7.3%	969,761,436	7.8%	1,089,299,797	8.6%
交際費	143,259	0.0%	98,410	0.0%	82,280	0.0%
諸会費	3,277,752	0.0%	3,574,525	0.0%	3,240,257	0.0%
貸倒引当金繰入額	1,010,290	0.0%	631,610	0.0%	413,200	0.0%
雑費	3,489,810	0.0%	3,750,802	0.0%	4,132,239	0.0%
減価償却費	807,106,343	6.6%	714,448,978	5.7%	729,410,554	5.6%
資産減耗費	15,567,285	0.1%	15,972,790	0.1%	32,398,381	0.3%
研究研修費	26,652,195	0.2%	26,712,960	0.2%	26,279,688	0.2%
謝金	775,854	0.0%	909,859	0.0%	886,381	0.0%
図書費	9,178,641	0.1%	9,816,429	0.1%	9,937,430	0.1%
旅費	8,322,629	0.1%	7,645,982	0.1%	8,269,220	0.1%
研究雑費	8,375,071	0.1%	8,340,690	0.1%	7,186,657	0.1%
国外病院交流費	0	0.0%	0	0.0%	0	0.0%
へき地医療活動費	6,217,017	0.1%	6,141,896	0.0%	5,738,205	0.0%
医業外費用	679,484,140	5.7%	705,837,980	5.7%	704,830,292	5.5%
訪問看護ステーション費用	106,666,519	0.9%	116,465,303	0.9%	112,382,781	0.9%
居宅介護支援事業所費用	11,534,315	0.1%	11,775,915	0.1%	11,324,028	0.1%
その他医業外費用	561,283,306	4.6%	577,596,762	4.6%	581,123,483	4.5%
特別損失	0	0.0%	0	0.0%	0	0.0%
差引（純利益）	△ 396,843,560	－	△ 986,801,624	－	△ 743,006,421	－

(2)資本的収入及び支出（税込み）

（単位：円）

科目＼年度	令和５年度		令和６年度		令和７年度	
	金　　額	構成比	金　　額	構成比	金　　額	構成比
資　本　的　収　入	807,493,000	100.0%	1,040,850,000	100.0%	1,322,537,000	100.0%
企　業　債	779,800,000	96.6%	982,900,000	94.4%	1,292,200,000	97.7%
出　資　金	18,000,000	2.2%	18,000,000	1.7%	22,400,000	1.7%
固定資産売却代金	0	－	0	－	0	－
補　助　金	9,693,000	1.2%	39,950,000	3.9%	7,937,000	0.6%
寄　附　金	0	0.0%	0	0.0%	0	0.0%
資　本　的　支　出	1,787,089,971	100.0%	1,957,373,912	100.0%	2,312,193,199	100.0%
建　設　改　良　費	758,120,010	42.4%	1,050,059,112	53.6%	1,359,392,160	58.8%
企　業　債　償　還　金	1,028,969,961	57.6%	907,314,800	46.4%	952,801,039	41.2%
収　支　差　引	△ 979,596,971	－	△ 916,523,912	－	△ 989,656,199	－

（単位：円）

科目＼年度	令和５年度		令和６年度		令和７年度	
補　填　財　源　内　訳	金　　額	構成比	金　　額	構成比	金　　額	構成比
過年度分損益勘定留保資金	977,885,874	99.8%	914,148,362	99.7%	986,612,222	99.7%
現年度分損益勘定留保資金	0	－	0	－	0	－
建設改良積立金取崩額	0	－	0	－	0	－
減債積立金取崩額	0	－	0	－	0	－
当年度分消費税資本的収支調整額	1,711,097	0.2%	2,375,550	0.3%	3,043,977	0.3%

(3)年度別収支表（税抜き）

（単位：千円）

	収益	費用	純利益	収益中の一般会計繰入金	繰入金控除後の純利益	出資金の一般会計繰入金	繰入金合計
	A	B	C＝A－B	D	E＝C－D	F	D＋F
平成17年度	10,497,687	11,395,583	△ 897,896	523,849	△ 1,421,745	163,151	687,000
平成18年度	10,393,577	11,428,071	△ 1,034,494	426,957	△ 1,461,451	354,183	781,140
平成19年度	10,354,913	11,252,255	△ 897,342	596,371	△ 1,493,713	321,771	918,142
平成20年度	10,355,407	11,215,818	△ 860,411	707,917	△ 1,568,328	342,083	1,050,000
平成21年度	10,749,416	10,740,144	9,272	1,130,942	△ 1,121,670	99,058	1,230,000
平成22年度	11,454,076	10,892,046	562,030	1,169,092	△ 607,062	30,908	1,200,000
平成23年度	11,219,743	10,840,945	378,798	1,164,980	△ 786,182	35,020	1,200,000
平成24年度	10,942,131	10,855,241	86,890	1,182,000	△ 1,095,110	18,000	1,200,000
平成25年度	11,029,499	10,896,114	133,385	1,192,000	△ 1,058,615	18,000	1,210,000
平成26年度	11,000,097	11,427,385	△ 427,288	1,182,000	△ 1,609,288	18,000	1,200,000
平成27年度	10,983,034	11,175,544	△ 192,510	1,185,127	△ 1,377,637	18,000	1,203,127
平成28年度	11,168,233	11,275,947	△ 107,714	1,182,000	△ 1,289,714	18,000	1,200,000
平成29年度	11,381,348	11,096,265	285,083	992,572	△ 707,489	18,000	1,010,572
平成30年度	11,587,626	11,354,796	232,830	992,572	△ 759,742	18,000	1,010,572
令和元年度	11,320,457	11,458,138	△ 137,681	992,572	△ 1,130,253	18,000	1,010,572
令和２年度	12,161,307	11,703,508	457,799	1,106,145	△ 648,346	23,855	1,130,000
令和３年度	11,753,821	11,298,470	455,351	1,082,000	△ 626,649	18,000	1,100,000
令和４年度	11,766,949	11,618,169	148,780	1,082,000	△ 933,220	18,000	1,100,000
令和５年度	11,607,425	12,004,269	△ 396,844	1,183,840	△ 1,580,684	18,000	1,201,840
令和６年度	11,417,081	12,403,882	△ 986,801	1,182,000	△ 2,168,801	18,000	1,200,000
令和７年度	11,979,243	12,722,249	△ 743,006	1,295,910	△ 2,038,916	22,400	1,318,310

２　診療行為別収入の状況

(1)診療行為別収入比較表

入院収益

	令和５年度				令和６年度				令和７年度			
	金額	構成比	対前年度比	1人1日当り収益	金額	構成比	対前年度比	1人1日当り収益	金額	構成比	対前年度比	1人1日当り収益
	千円			円	千円			円	千円			円
延患者数				104,438				104,253				94,577
投薬	38,751	0.6%	95.7%	371	42,877	0.7%	110.6%	411	35,250	0.5%	82.2%	373
注射・麻酔	324,620	5.1%	119.2%	3,108	296,885	4.6%	91.5%	2,848	256,088	4.0%	86.3%	2,708
処置・手術	1,269,576	19.8%	112.1%	12,156	1,253,275	19.5%	98.7%	12,021	1,317,714	20.5%	105.1%	13,933
検査	97,311	1.5%	94.2%	932	69,945	1.1%	71.9%	671	54,243	0.8%	77.6%	574
Ｘ線	26,605	0.4%	115.6%	255	22,471	0.3%	84.5%	216	17,955	0.3%	79.9%	190
入院料	4,172,393	65.2%	104.9%	39,951	4,153,228	64.6%	99.5%	39,838	4,161,436	64.7%	100.2%	44,001
食 事 療 養	186,435	2.9%	103.3%	1,785	189,764	3.0%	101.8%	1,820	181,268	2.8%	95.5%	1,917
その他	285,357	4.5%	112.5%	2,732	402,706	6.2%	141.1%	3,863	406,871	6.4%	101.0%	4,302
計	6,401,048	100.0%	106.9%	61,290	6,431,151	100.0%	100.5%	61,688	6,430,825	100.0%	100.0%	67,996

外来収益

	令和５年度				令和６年度				令和７年度			
	金額	構成比	対前年度比	1人1日当り収益	金額	構成比	対前年度比	1人1日当り収益	金額	構成比	対前年度比	1人1日当り収益
	千円			円	千円			円	千円			円
延患者数				196,613				194,280				192,636
初診料	29,220	0.9%	80.7%	149	28,759	0.9%	98.4%	148	29,905	0.9%	104.0%	155
再診料	125,871	3.8%	98.2%	640	127,219	3.8%	101.1%	655	126,190	3.7%	99.2%	655
投薬	166,272	5.0%	111.3%	846	154,793	4.7%	93.1%	797	143,102	4.2%	92.4%	743
注射・麻酔	939,384	28.5%	106.2%	4,778	953,023	28.8%	101.5%	4,905	1,040,622	30.2%	109.2%	5,402
処置・手術	353,609	10.7%	93.7%	1,799	365,318	11.0%	103.3%	1,880	366,617	10.7%	100.4%	1,903
検査	705,627	21.4%	94.4%	3,589	700,951	21.2%	99.3%	3,608	693,564	20.2%	98.9%	3,600
Ｘ線	413,648	12.5%	100.1%	2,104	419,717	12.7%	101.5%	2,160	407,269	11.8%	97.0%	2,114
その他	563,932	17.2%	93.3%	2,868	558,971	16.9%	99.1%	2,877	633,941	18.3%	113.4%	3,291
計	3,297,563	100.0%	98.7%	16,772	3,308,751	100.0%	100.3%	17,031	3,441,210	100.0%	104.0%	17,864

第４　業務概要

１　患者の状況

(1) 入院・外来別患者数

（単位：人）

区分＼年度		令和３年度	令和４年度	令和５年度	令和６年度	令和７年度
入院	延べ患者数	103,949	101,367	104,438	104,253	94,577
	1日平均患者数	284.8	277.7	285.3	285.6	259.1
	対前年度比	93.8%	97.5%	103.0%	99.8%	90.7%
外来	延べ患者数	205,640	203,268	196,613	194,280	192,636
	1日平均患者数	849.8	836.5	809.1	799.5	796.0
	対前年度比	103.1%	98.8%	96.7%	98.8%	99.2%

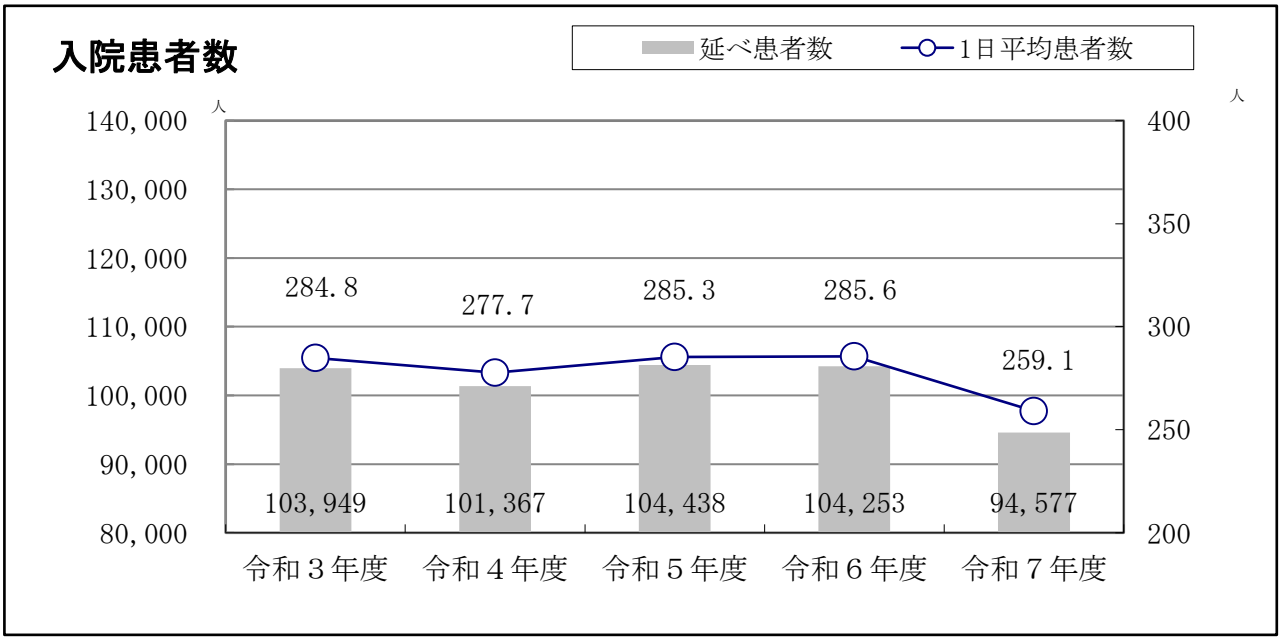

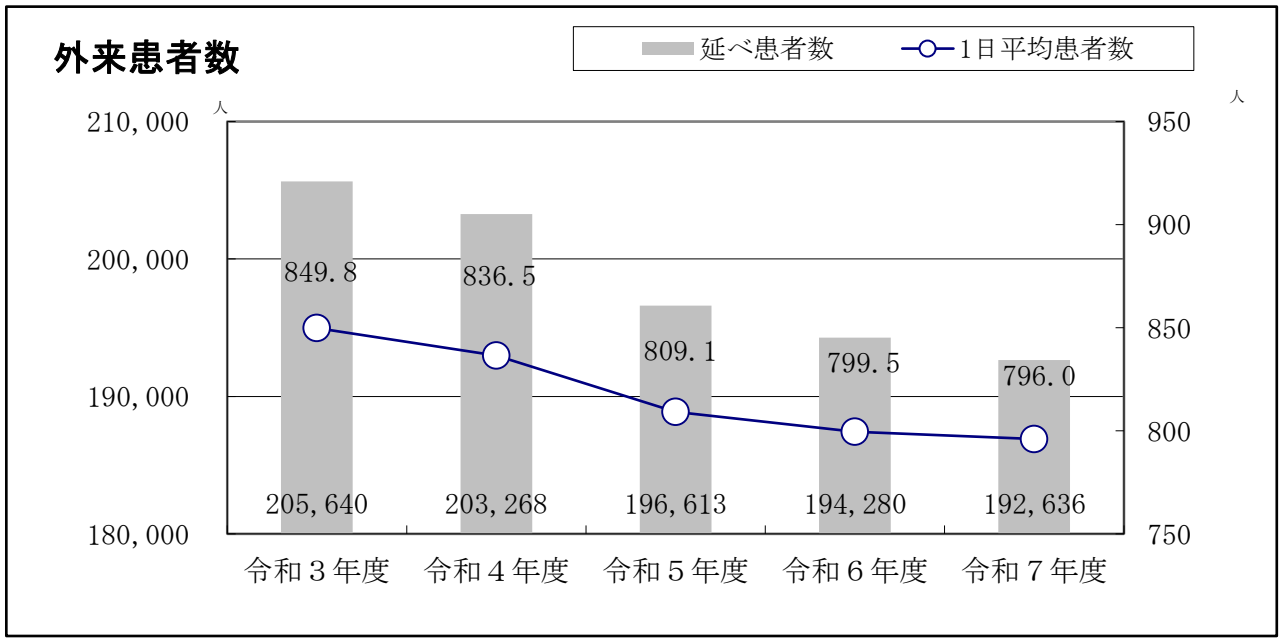

(2)月別患者数

ア　入院

（単位：人）

年度 / 区分 / 月別	令和５年度			令和６年度			令和７年度		
	一般（感染・結核含む）	精神	計	一般（感染・結核含む）	精神	計	一般（感染・結核含む）	精神	計
4 月	7,443	478	7,921	8,828	448	9,276	7,918	547	8,465
5 月	7,600	406	8,006	8,158	401	8,559	7,366	552	7,918
6 月	8,103	520	8,623	7,697	452	8,149	7,201	602	7,803
7 月	8,207	506	8,713	8,045	650	8,695	7,636	666	8,302
8 月	8,753	538	9,291	7,929	652	8,581	7,226	641	7,867
9 月	7,763	528	8,291	7,069	561	7,630	7,106	533	7,639
10 月	8,175	432	8,607	7,381	533	7,914	7,161	489	7,650
11 月	8,059	422	8,481	7,433	490	7,923	6,999	472	7,471
12 月	8,141	573	8,714	8,214	443	8,657	6,813	599	7,412
1 月	9,192	478	9,670	9,828	467	10,295	7,319	693	8,012
2 月	8,207	397	8,604	8,887	414	9,301	7,286	555	7,841
3 月	9,072	445	9,517	8,850	423	9,273	7,650	547	8,197
計	98,715	5,723	104,438	98,319	5,934	104,253	87,681	6,896	94,577
診療実日数	366			365			365		
1日平均	269.7	15.6	285.3	269.4	16.3	285.6	240.2	18.9	259.1

イ　外来（初診・再診別）

（単位：人）

年度 / 区分 / 月別	令和５年度			令和６年度			令和７年度		
	初　診	再　診	計	初　診	再　診	計	初　診	再　診	計
4 月	998	15,025	16,023	976	14,991	15,967	989	15,164	16,153
5 月	955	14,960	15,915	997	15,340	16,337	999	14,902	15,901
6 月	1,058	16,080	17,138	941	14,750	15,691	1,088	15,124	16,212
7 月	1,025	15,397	16,422	1,114	16,221	17,335	1,157	16,204	17,361
8 月	1,262	16,439	17,701	1,076	15,505	16,581	1,093	14,848	15,941
9 月	1,012	15,589	16,601	960	14,791	15,751	1,056	15,516	16,572
10 月	1,019	15,990	17,009	1,102	16,875	17,977	1,020	16,230	17,250
11 月	957	15,395	16,352	988	15,407	16,395	916	14,244	15,160
12 月	987	15,731	16,718	960	15,656	16,616	972	15,438	16,410
1 月	948	14,233	15,181	929	14,371	15,300	926	14,100	15,026
2 月	884	14,386	15,270	803	13,308	14,111	800	13,238	14,038
3 月	934	15,349	16,283	898	15,321	16,219	944	15,668	16,612
計	12,039	184,574	196,613	11,744	182,536	194,280	11,960	180,676	192,636
診療実日数	243			243			242		
1日平均	49.5	759.6	809.1	48.3	751.2	799.5	49.4	746.6	796.0

(3)市町村別年間延患者数

ア　入院

（単位：人）

市町村		人口（令和7年1月1日）	令和５年度		令和６年度		令和７年度	
			延患者数	構成比	延患者数	構成比	延患者数	構成比
砺波市		46,381	51,227	49.0%	49,827	47.7%	45,009	47.5%
高岡市		158,291	6,563	6.3%	7,221	6.9%	6,692	7.1%
小矢部市		26,782	14,404	13.8%	14,445	13.9%	12,450	13.2%
南砺市		43,396	27,596	26.4%	28,599	27.4%	26,383	27.9%
県内その他市町村		709,033	1,794	1.7%	2,094	2.0%	2,258	2.4%
他県	石川県	－	1,043	1.0%	564	0.6%	478	0.6%
	岐阜県	－	916	0.9%	929	0.9%	602	0.6%
	その他	－	895	0.9%	574	0.6%	705	0.7%
合計		－	104,438	100.0%	104,253	100.0%	94,577	100.0%

イ　外来

（単位：人）

市町村		人口（令和7年1月1日）	令和５年度		令和６年度		令和７年度	
			延患者数	構成比	延患者数	構成比	延患者数	構成比
砺波市		46,381	91,284	46.4%	88,943	45.9%	88,884	46.1%
高岡市		158,291	13,552	6.8%	13,436	6.9%	13,271	6.9%
小矢部市		26,782	26,425	13.4%	26,269	13.5%	25,345	13.2%
南砺市		43,396	58,678	29.8%	58,881	30.4%	58,591	30.4%
県内その他市町村		709,033	3,265	1.7%	2,968	1.5%	3,363	1.7%
他県	石川県	－	1,070	0.6%	918	0.5%	831	0.4%
	岐阜県	－	1,564	0.8%	1,650	0.9%	1,579	0.8%
	その他	－	750	0.4%	826	0.4%	772	0.4%
合計		－	196,588	100.0%	193,891	100.0%	192,636	100.0%

(4)へき地巡回診療の状況

地区 ＼ 種別		令和５年度	一日平均患者数	令和６年度	一日平均患者数	令和７年度	一日平均患者数
井栗谷	診療日数（日）	49		49		48	
	患者数（人）	185	3.8	154	3.1	108	2.3
五谷東別所	診療日数（日）	26		26		27	
	患者数（人）	110	4.2	99	3.8	97	3.6
合計	診療日数（日）	75		75		75	
	患者数（人）	295	3.9	253	3.4	205	2.7

(5)科別・月別患者数

ア　入院診療科別月別患者数

令和６年度

（単位：人）

診療科 / 月	内科	腎臓内科	分泌内科	糖尿病・内科	血液内科	東洋医学科	地域総合診療科	脳神経内科	呼吸器内科	消化器内科	循環器内科	外科	呼吸器外科	心臓血管外科	大腸・肛門科	緩和ケア科	小児科	整形外科	形成外科	脳神経外科	皮膚科	泌尿器科	産婦人科	（新生児）	眼科	耳鼻咽喉科	放射線科	麻酔科	リハビリテーション科	歯科口腔外科	精神科	計
令和６年 4月	98	910	99	495	0	1	0	0	852	1,166	718	0	3	128	98	95	1,278	246	1,358	85	642	180	(99)	56	263	0	30	0	27	448	9,276
5月	165	793	59	461	0	0	0	0	927	942	546	0	0	86	102	115	1,486	241	1,196	152	452	159	(65)	50	176	0	31	0	19	401	8,559
6月	162	862	104	620	0	0	0	0	932	842	483	0	5	77	145	161	1,056	138	1,104	124	370	221	(96)	52	191	0	29	0	19	452	8,149
7月	158	1,022	128	623	0	0	0	0	1,089	908	508	0	2	90	183	142	1,082	139	996	144	359	284	(145)	42	125	0	9	0	12	650	8,695
8月	320	1,100	97	466	0	0	0	0	997	732	522	0	0	107	178	187	1,229	108	876	103	447	274	(91)	41	80	0	0	0	65	652	8,581
9月	200	959	97	355	0	0	0	0	744	683	698	0	0	75	137	108	1,198	94	882	134	379	229	(79)	27	56	0	0	0	13	562	7,630
10月	102	868	88	408	0	0	0	0	926	695	751	0	0	113	157	97	1,046	73	1,089	105	333	253	(62)	48	203	0	1	0	25	533	7,914
11月	0	797	159	416	0	0	0	0	905	869	699	0	5	59	127	89	1,213	90	1,058	122	361	251	(76)	28	153	0	10	0	22	490	7,923
12月	65	956	126	479	0	0	0	0	900	859	643	0	4	72	47	190	1,662	63	1,153	153	372	234	(89)	42	167	0	6	0	21	443	8,657
令和７年 1月	107	1,307	95	599	0	0	0	0	1,309	1,103	686	0	0	68	74	202	1,841	75	1,327	178	426	265	(112)	27	129	0	0	0	10	467	10,295
2月	28	1,072	87	585	0	0	0	0	1,109	1,143	641	0	0	67	128	129	1,590	76	1,247	164	463	138	(58)	18	180	0	9	0	13	414	9,301
3月	6	1,133	168	716	0	0	0	0	1,382	943	500	0	4	47	150	172	1,432	145	1,126	99	366	226	(71)	42	175	0	1	0	17	423	9,273
計	1,411	11,779	1,307	6,223	0	1	0	0	12,072	10,885	7,395	0	23	989	1,526	1,687	16,113	1,488	13,412	1,563	4,970	2,714	(1,043)	473	1,898	0	126	0	263	5,935	104,253
入院実日数	365																														
1　日　平　均	3.9	32.3	3.6	17.0	0.0	0.0	0.0	0.0	33.1	29.8	20.3	0.0	0.1	2.7	4.2	4.6	44.1	4.1	36.7	4.3	13.6	7.4	2.9	1.3	5.2	0.0	0.3	0.0	0.7	16.3	285.6　0.0
構　成　比	1.4%	11.3%	1.3%	6.0%	0.0%	0.0%	0.0%	0.0%	11.6%	10.4%	7.1%	0.0%	0.0%	0.9%	1.5%	1.6%	15.5%	1.4%	12.9%	1.5%	4.8%	2.6%	－	0.5%	1.8%	0.0%	0.1%	0.0%	0.3%	5.7%	100.0%　0.0%

令和７年度

（単位：人）

診療科 / 月	内科	腎臓内科	分泌内科	糖尿病・内科	血液内科	東洋医学科	地域総合診療科	脳神経内科	呼吸器内科	消化器内科	循環器内科	外科	呼吸器外科	心臓血管外科	大腸・肛門科	緩和ケア科	小児科	整形外科	形成外科	脳神経外科	皮膚科	泌尿器科	産婦人科	（新生児）	眼科	耳鼻咽喉科	放射線科	麻酔科	リハビリテーション科	歯科口腔外科	精神科	計
令和７年 4月	1	890	90	500	0	0	0	0	1,204	902	495	0	2	131	242	143	1,183	109	1,063	113	460	209	(95)	32	124	0	6	0	19	547	8,465
5月	1	800	38	494	0	0	0	0	924	741	579	0	4	127	255	126	1,338	107	935	105	424	140	(36)	43	145	0	32	0	8	552	7,918
6月	1	689	43	432	0	0	0	0	871	832	636	0	1	117	240	94	1,251	147	774	139	522	154	(92)	44	142	0	57	0	14	603	7,803
7月	1	1,006	81	403	0	0	0	0	849	897	599	0	3	159	252	153	1,093	166	772	265	489	211	(128)	44	138	0	38	0	17	666	8,302
8月	2	856	73	572	0	0	0	0	700	784	576	0	2	82	264	162	1,046	162	949	164	433	205	(91)	30	116	0	20	0	28	641	7,867
9月	1	952	38	633	0	0	0	0	704	798	466	0	6	96	274	142	902	142	836	171	440	282	(80)	35	143	0	20	0	25	533	7,639
10月	0	696	100	469	0	0	0	0	737	966	430	0	2	93	263	98	955	232	1,249	121	399	187	(93)	27	101	0	8	0	28	489	7,650
11月	2	572	56	522	0	0	0	0	649	995	470	0	4	66	183	123	1,287	218	919	155	435	167	(85)	32	124	0	0	0	20	472	7,471
12月	1	541	107	566	0	0	0	0	652	974	377	0	0	114	151	175	1,224	102	868	145	397	219	(90)	34	133	0	0	0	18	614	7,412
令和８年 1月	1	818	109	546	0	0	0	0	846	876	395	0	0	167	162	93	1,303	97	867	223	360	154	(65)	28	246	0	0	0	14	707	8,012
2月	0	625	66	453	0	0	0	0	933	674	588	0	0	157	190	116	1,740	105	702	181	375	176	(77)	24	163	0	0	0	18	555	7,841
3月	2	550	84	685	0	0	0	0	1,045	1,001	527	0	4	121	56	140	1,435	161	829	114	432	241	(89)	49	150	0	0	0	24	547	8,197
計	13	8,995	885	6,275	0	0	0	0	10,114	10,440	6,138	0	28	1,430	2,532	1,565	14,757	1,748	10,763	1,896	5,166	2,345	(1,021)	422	1,725	0	181	0	233	6,926	94,577
入院実日数	365																														
1　日　平　均	0.0	24.6	2.4	17.2	0.0	0.0	0.0	0.0	27.7	28.6	16.8	0.0	0.1	3.9	6.9	4.3	40.4	4.8	29.5	5.2	14.2	6.4	2.8	1.2	4.7	0.0	0.5	0.0	0.6	19.0	259.1　0.0
構　成　比	0.0%	9.5%	0.9%	6.6%	0.0%	0.0%	0.0%	0.0%	10.7%	11.0%	6.5%	0.0%	0.0%	1.5%	2.7%	1.7%	15.6%	1.8%	11.4%	2.0%	5.5%	2.5%	－	0.4%	1.8%	0.0%	0.2%	0.0%	0.2%	7.3%	100.0%　0.0%

イ　外来診療科別月別患者数

令和６年度

（単位：人）

診療科 / 月	内科	腎臓内科	糖尿病・内分泌内科	血液内科	人工透析	東洋医学科	うち再掲（漢）	うち再掲（鍼灸分）	へき地診療科	地域総合診療科	脳神経内科	呼吸器内科	消化器内科	循環器内科	外科	呼吸器外科	心臓血管外科	肛門外科・大腸外科	緩和ケア科	小児科	整形外科	形成外科	脳神経外科	皮膚科	泌尿器科	産婦人科	眼科	耳鼻咽喉科	放射線科	核医学科	放射線治療科	麻酔科	リハビリテーション科	歯科口腔外科	精神科	計
令和６年 4月	474	610	858	365	967	51	(51)	(0)	21	0	70	149	581	1,040	688	0	64	344	14	878	2,243	540	967	860	1,031	688	519	543	60	7	134	40	206	440	515	15,967
5月	557	635	843	363	1,022	34	(34)	(0)	22	0	76	147	590	1,071	646	0	58	344	17	952	2,244	603	921	959	963	756	554	564	68	3	159	28	223	404	511	16,337
6月	520	591	790	305	927	42	(42)	(0)	22	0	77	143	529	905	659	0	74	347	18	846	2,207	579	830	951	963	741	616	559	57	1	238	31	258	379	486	15,691
7月	680	649	832	343	1,052	58	(58)	(0)	18	0	64	152	642	1,101	690	0	66	442	29	985	2,371	624	953	1,051	1,071	772	573	599	63	3	183	34	321	395	519	17,335
8月	777	686	796	336	1,000	33	(33)	(0)	22	0	89	147	556	956	700	0	26	365	20	1,113	2,195	626	885	1,039	960	715	607	563	64	2	144	24	348	325	462	16,581
9月	578	653	794	300	963	48	(48)	(0)	19	0	58	148	530	1,009	652	0	38	405	14	739	2,187	568	883	924	1,016	743	481	530	53	4	188	28	378	319	501	15,751
10月	643	705	885	359	1,059	55	(55)	(0)	27	0	88	179	639	1,070	812	0	55	479	19	917	2,351	636	993	1,052	1,107	831	711	607	62	5	305	42	418	331	535	17,977
11月	592	619	795	355	1,027	45	(45)	(0)	22	0	63	135	620	1,021	734	0	70	362	18	956	2,219	549	934	873	957	734	611	491	62	5	307	32	356	351	480	16,395
12月	678	684	847	333	1,014	47	(47)	(0)	24	0	73	174	569	971	698	0	85	417	17	1,029	2,308	573	891	948	1,037	735	550	552	64	4	150	42	298	322	482	16,616
令和７年 1月	716	631	684	342	1,052	47	(47)	(0)	18	0	70	132	568	955	648	0	15	324	15	912	2,080	499	821	903	913	722	524	483	61	3	108	27	290	292	445	15,300
2月	478	598	787	320	941	34	(34)	(0)	20	0	70	134	506	861	552	0	51	330	13	813	1,921	389	828	801	823	658	510	486	43	1	125	27	279	262	450	14,111
3月	542	675	828	327	1,019	48	(48)	(0)	18	0	58	161	585	968	628	0	78	335	21	909	2,369	485	931	943	1,011	738	615	612	56	2	145	40	326	296	450	16,219
計	7,235	7,736	9,739	4,048	12,043	542	(542)	(0)	253	0	856	1,801	6,915	11,928	8,107	0	680	4,494	215	11,049	26,695	6,671	10,837	11,304	11,852	8,833	6,871	6,589	713	40	2,186	395	3,701	4,116	5,836	194,280
外来実日数	243																																		
１日平均	29.8	31.8	40.1	16.7	49.6	2.2	2.2	0.0	1.0	0.0	3.5	7.4	28.5	49.1	33.4	0.0	2.8	18.5	0.9	45.5	109.9	27.5	44.6	46.5	48.8	36.3	28.3	27.1	2.9	0.2	9.0	1.6	15.2	16.9	24.0	799.5
構成比	3.7%	4.0%	5.0%	2.1%	6.2%	0.3%	0.3%	0.0%	0.1%	0.0%	0.4%	0.9%	3.6%	6.1%	4.2%	0.0%	0.4%	2.3%	0.1%	5.7%	13.7%	3.4%	5.6%	5.8%	6.1%	4.5%	3.5%	3.4%	0.4%	0.0%	1.1%	0.2%	1.9%	2.1%	3.0%	100.0%

令和７年度

（単位：人）

診療科 / 月	内科	腎臓内科	糖尿病・内分泌内科	血液内科	人工透析	東洋医学科	うち再掲（漢）	うち再掲（鍼灸分）	へき地診療科	地域総合診療科	脳神経内科	呼吸器内科	消化器内科	循環器内科	外科	呼吸器外科	心臓血管外科	肛門外科・大腸外科	緩和ケア科	小児科	整形外科	形成外科	脳神経外科	皮膚科	泌尿器科	産婦人科	眼科	耳鼻咽喉科	放射線科	核医学科	放射線治療科	麻酔科	リハビリテーション科	歯科口腔外科	精神科	計
令和７年 4月	498	688	878	376	1,016	48	(48)	(0)	19	0	75	128	595	1,067	654	0	42	356	23	756	2,241	462	917	831	1,073	679	599	576	61	3	247	22	328	394	501	16,153
5月	518	638	773	356	1,055	42	(42)	(0)	16	0	81	139	585	973	627	0	55	325	10	787	2,244	545	934	821	948	766	580	559	58	1	274	30	311	373	477	15,901
6月	563	683	826	362	987	50	(50)	(0)	18	0	69	161	602	951	642	0	60	391	23	799	2,346	603	863	821	1,011	728	603	548	54	3	160	26	356	420	483	16,212
7月	623	683	941	352	1,040	63	(63)	(0)	15	0	83	138	668	1,044	746	0	55	429	23	855	2,311	671	979	904	1,086	789	653	641	63	4	123	25	415	456	483	17,361
8月	618	658	757	340	973	40	(40)	(0)	17	0	73	132	561	956	700	0	50	378	24	993	2,109	682	848	815	975	696	462	573	50	3	137	40	357	416	508	15,941
9月	614	673	842	335	998	61	(61)	(0)	15	0	54	159	538	1,074	753	0	57	413	16	738	2,431	620	935	788	1,065	793	571	558	52	1	116	35	364	400	503	16,572
10月	569	716	950	355	1,008	48	(48)	(0)	19	0	89	134	634	1,055	813	0	63	421	8	783	2,277	649	1,004	829	1,110	820	616	604	56	3	262	31	366	447	511	17,250
11月	516	565	696	350	883	53	(53)	(0)	19	0	68	130	507	995	677	0	45	361	10	812	2,093	573	858	744	917	665	569	597	53	2	243	32	305	373	449	15,160
12月	580	708	962	351	929	56	(56)	(0)	19	0	72	159	585	977	739	0	55	418	11	869	2,370	584	933	693	1,022	746	560	558	39	5	123	34	295	434	524	16,410
令和８年 1月	472	634	827	324	917	50	(50)	(0)	15	0	75	134	593	955	648	0	19	346	9	747	2,161	529	835	654	913	691	542	491	45	4	173	34	323	369	497	15,026
2月	428	588	771	301	836	44	(44)	(0)	17	0	61	122	469	833	538	0	48	334	11	735	1,967	492	800	631	851	577	521	557	54	6	279	34	300	388	445	14,038
3月	536	622	796	363	894	61	(61)	(0)	16	0	63	152	538	1,051	688	0	77	343	2	886	2,449	662	969	685	1,083	530	670	662	50	1	342	40	434	412	535	16,612
計	6,535	7,856	10,019	4,165	11,536	616	(616)	(0)	205	0	863	1,688	6,875	11,931	8,225	0	626	4,515	170	9,760	26,999	7,072	10,875	9,216	12,054	8,480	6,946	6,924	635	36	2,479	383	4,154	4,882	5,916	192,636
外来実日数	242																																		
１日平均	27.0	32.5	41.4	17.2	47.7	2.5	2.5	0.0	0.8	0.0	3.6	7.0	28.4	49.3	34.0	0.0	2.6	18.7	0.7	40.3	111.6	29.2	44.9	38.1	49.8	35.0	28.7	28.6	2.6	0.1	10.2	1.6	17.2	20.2	24.4	796.0
構成比	3.4%	4.1%	5.2%	2.2%	6.0%	0.3%	0.3%	0.0%	0.1%	0.0%	0.4%	0.9%	3.6%	6.2%	4.3%	0.0%	0.3%	2.3%	0.1%	5.1%	14.0%	3.7%	5.6%	4.8%	6.3%	4.4%	3.6%	3.6%	0.3%	0.0%	1.3%	0.2%	2.2%	2.5%	3.1%	100.0%

(6)入院（病床種類別等）・外来（初診・再診・紹介率等）患者数

区分＼年度			令和３年度	令和４年度	令和５年度	令和６年度	令和７年度
入院	入院延患者数（人）		103,949	101,367	104,438	104,253	94,577
	病床利用率		60.5%	59.0%	68.4%	63.3%	65.4%
	１日平均入院患者数（人）		284.8	277.7	285.3	285.6	259.1
	平均在院日数（全体）（日）		15.4	15.9	15.5	15.7	15.0
	病床利用率	一般	62.9%	61.2%	64.1%	66.9%	69.4%
		感染症	56.9%	41.9%	42.8%	56.0%	32.8%
		結核	31.8%	18.0%	3.7%	13.1%	14.8%
		精神	40.7%	43.5%	35.5%	37.0%	42.9%
	オープンベッド利用率		0.0%	0.0%	0.0%	0.0%	0.0%
外来	外来延患者数（人）		205,640	203,268	196,613	194,280	192,636
	内訳	初診（人）	12,875	13,266	12,039	11,744	11,960
		再診（人）	192,765	190,002	184,574	182,536	180,676
	１日平均外来患者数（人）		849.8	836.5	809.1	799.5	796.0
	紹介率		60.8%	62.7%	76.8%	78.4%	78.2%
	逆紹介率		80.8%	81.8%	94.2%	94.0%	92.1%
	平均通院日数（日）		16.0	15.3	16.3	16.5	16.1
１日当り入院・外来比率			2.98	3.01	2.84	2.80	3.07

2　時間外救急患者数

(1)科別時間外救急患者数

区分／科	令和6年度						令和7年度					
	入院	外来	計	1日平均患者数		構成比	入院	外来	計	1日平均患者数		構成比
				休日日中	夜間					休日日中	夜間	
	人	人	人	人	人		人	人	人	人	人	
内科	89	1,470	1,559	4.8	2.7	21.7%	39	1,200	1,239	3.1	2.4	18.4%
精神科	6	23	29	0.1	0.1	0.5%	12	31	43	0.1	0.1	0.6%
脳神経内科	0	2	2	0.0	0.0	0.0%	0	1	1	0.0	0.0	0.0%
呼吸器内科	0	4	4	0.0	0.0	0.0%	0	1	1	0.0	0.0	0.0%
消化器内科	209	154	363	1.2	0.6	4.7%	207	111	318	1.0	0.6	4.8%
循環器内科	164	158	322	0.5	0.7	5.3%	215	162	377	0.8	0.8	5.6%
糖尿病・内分泌内科	17	11	28	0.0	0.1	0.4%	17	16	33	0.1	0.1	0.5%
腎臓内科	159	54	213	0.7	0.4	3.1%	151	72	223	0.8	0.3	3.4%
血液内科	37	18	55	0.1	0.1	0.6%	35	12	47	0.1	0.1	0.7%
地域総合診療科	0	0	0	0.0	0.0	0.0%	0	0	0	0.0	0.0	0.0%
東洋医学科和漢	0	0	0	0.0	0.0	0.0%	0	0	0	0.0	0.0	0.0%
人工透析センター	0	0	0	0.0	0.0	0.0%	0	1	1	0.0	0.0	0.0%
小児科	54	495	549	1.2	1.1	7.9%	63	436	499	1.0	1.1	7.5%
外科	70	111	181	0.5	0.3	2.5%	75	104	179	0.5	0.3	2.7%
整形外科	152	904	1,056	4.0	1.6	15.3%	168	850	1,018	3.6	1.6	14.9%
形成外科	13	616	629	1.9	1.1	8.6%	21	604	625	2.0	1.0	9.4%
脳神経外科	179	592	771	2.2	1.4	10.1%	236	516	752	2.0	1.4	11.2%
呼吸器外科	0	0	0	0.0	0.0	0.0%	0	0	0	0.0	0.0	0.0%
心臓血管外科	0	1	1	0.0	0.0	0.0%	0	0	0	0.0	0.0	0.0%
大腸・肛門外科	0	21	21	0.1	0.0	0.5%	13	18	31	0.1	0.1	0.4%
皮膚科	18	313	331	1.0	0.6	4.3%	21	311	332	1.0	0.6	4.9%
泌尿器科	40	231	271	0.7	0.5	4.2%	40	264	304	0.9	0.6	4.5%
産婦人科	20	86	106	0.3	0.2	1.6%	15	77	92	0.3	0.2	1.4%
眼科	0	56	56	0.1	0.1	0.7%	0	37	37	0.1	0.1	0.6%
耳鼻咽喉科	13	244	257	0.6	0.5	4.4%	44	283	327	0.8	0.6	4.8%
放射線科	3	3	6	0.0	0.0	0.0%	1	0	1	0.0	0.0	0.0%
放射線治療科	0	0	0	0.0	0.0	0.0%	0	0	0	0.0	0.0	0.0%
歯科口腔外科	0	41	41	0.1	0.1	0.8%	2	44	46	0.1	0.1	0.7%
麻酔科	1	8	9	0.0	0.0	0.4%	1	12	13	0.0	0.0	0.2%
緩和ケア科	2	2	4	0.0	0.0	0.0%	1	1	2	0.0	0.0	0.0%
救急科	36	164	200	0.4	0.4	2.4%	70	118	188	0.3	0.4	2.8%
計	1,282	5,782	7,064	20.6	12.5	100.0%	1,447	5,282	6,729	18.5	12.2	100.0%

(2) 市町村別時間外救急患者数

市町村	令和6年度				令和7年度			
	入院	外来	計	構成比	入院	外来	計	構成比
	人	人	人		人	人	人	
砺　波　市	625	2,983	3,608	51.2%	715	2,660	3,375	50.2%
高　岡　市	70	339	409	5.8%	76	300	376	5.6%
小 矢 部 市	204	785	989	13.8%	191	691	882	13.1%
南　砺　市	333	1,348	1,681	23.9%	420	1,344	1,764	26.2%
そ　の　他	50	327	377	5.3%	45	287	332	4.9%
計	1,282	5,782	7,064	100.0%	1,447	5,282	6,729	100.0%

(3) 来院方法別時間外救急患者数

		令和6年度				令和7年度			
		入院	外来	計	構成比	入院	外来	計	構成比
		人	人	人		人	人	人	
初期救急医療施設から転送(二次救急)	救急車	58	25	83	1.5%	72	29	101	1.5%
	Drヘリ	0	0	0	0.0%	0	0	0	0.0%
	その他	65	212	277	4.1%	113	173	286	4.3%
	計	123	237	360	5.6%	185	202	387	5.8%
その他直接来院(初期救急)	救急車	577	1,077	1,654	24.1%	638	1,007	1,645	24.4%
	Drヘリ	0	5	5	0.1%	0	0	0	0.0%
	その他	582	4,463	5,045	70.2%	624	4,073	4,697	69.8%
	計	1,159	5,545	6,704	94.4%	1,262	5,080	6,342	94.2%
計	救急車	635	1,102	1,737	25.6%	710	1,036	1,746	25.9%
	Drヘリ	0	5	5	0.1%	0	0	0	0.0%
	その他	647	4,675	5,322	74.3%	737	4,246	4,983	74.1%
	計	1,282	5,782	7,064	100.0%	1,447	5,282	6,729	100.0%

3　手術件数

年度 / 診療科	令和4年度		令和5年度		令和6年度		令和7年度	
	件数	構成比	件数	構成比	件数	構成比	件数	構成比
精神科	0	0.0%	0	0.0%	0	0.0%	0	0.0%
外科	462	15.0%	469	14.3%	480	15.3%	476	14.5%
整形外科	561	18.2%	622	18.9%	683	21.7%	699	21.3%
形成外科	567	18.4%	612	18.6%	544	17.3%	611	18.6%
脳神経外科	127	4.1%	197	6.0%	150	4.8%	159	4.9%
心臓血管外科	23	0.7%	26	0.8%	25	0.8%	26	0.8%
大腸肛門科	183	5.9%	167	5.1%	149	4.7%	143	4.4%
皮膚科	2	0.1%	0	0.0%	1	0.0%	1	0.0%
泌尿器科	295	9.6%	305	9.3%	329	10.5%	371	11.3%
産婦人科	243	7.9%	215	6.5%	193	6.1%	187	5.7%
眼科	252	8.2%	319	9.7%	313	10.0%	312	9.5%
耳鼻咽喉科	117	3.8%	130	4.0%	123	3.9%	149	4.5%
歯科口腔外科	169	5.5%	157	4.8%	96	3.1%	102	3.1%
＊　麻酔科	20	0.6%	4	0.1%	5	0.2%	3	0.1%
その他	57	1.9%	63	1.9%	52	1.7%	39	1.2%
計	3,078	100.0%	3,286	100.0%	3,143	100.0%	3,278	100.0%

4　分娩件数

年度 / 月	令和4年度			令和5年度			令和6年度			令和7年度		
	件数	異常分娩（再掲）	助産師外来	件数	異常分娩（再掲）	助産師外来	件数	異常分娩（再掲）	助産師外来	件数	異常分娩（再掲）	助産師外来
4月	27	(7)	0	15	(5)	0	16	(2)	32	19	(8)	17
5月	28	(4)	0	21	(2)	0	15	(4)	41	13	(5)	29
6月	22	(10)	0	18	(5)	0	18	(3)	35	17	(7)	31
7月	21	(7)	0	17	(4)	0	29	(6)	30	26	(6)	27
8月	33	(11)	0	19	(4)	0	19	(3)	29	16	(5)	24
9月	27	(7)	0	23	(7)	0	17	(3)	21	19	(1)	35
10月	23	(6)	0	19	(8)	19	14	(2)	31	19	(5)	35
11月	26	(6)	0	22	(4)	22	15	(3)	28	17	(3)	26
12月	17	(3)	0	15	(3)	11	17	(4)	20	18	(4)	20
1月	28	(4)	0	20	(5)	19	24	(7)	15	13	(4)	35
2月	21	(4)	0	14	(0)	20	10	(4)	7	14	(1)	30
3月	24	(6)	0	16	(4)	17	15	(4)	14	23	(2)	17
計	297	(75)	0	219	(51)	108	209	(45)	303	214	(51)	326

５　内視鏡検査件数

（単位：件）

種別＼年度	令和3年度	令和4年度	令和5年度	令和6年度	令和7年度
上部消化管	2,944	3,141	3,392	3,402	3,399
下部消化管	1,942	1,816	1,642	1,710	1,879
肝胆膵	128	101	139	122	124
肺・気管支	2	0	0	0	0
小腸	1	0	6	10	7
計	5,017	5,058	5,179	5,244	5,409

（単位：件）

種別（主要項目のみ掲載）＼年度		令和3年度	令和4年度	令和5年度	令和6年度	令和7年度
上部消化管	食道ファイバー	16	8	3	1	0
	EUS	10	46	49	34	44
	EMR	5	7	5	6	2
	ESD	46	39	56	31	48
	異物・虫体除去	12	11	7	14	12
	上部止血法	14	50	51	39	33
	EVL	9	14	15	3	5
	EIS	0	0	0	0	0
	FNA	4	20	19	12	20
	PEG	14	15	18	9	22
	食道ブジー	6	11	4	12	5
	食道ステント	5	3	2	1	2
	十二指腸ステント	2	1	1	3	4
	イレウス管	11	5	9	9	5
下部消化管	SF	245	212	221	281	199
	TCF	1,697	1,605	1,421	1,339	1,680
	EUS	0	0	0	1	0
	ホットバイオプシー	279	151	78	55	68
	ポリペク	30	39	23	32	26
	EMR	455	529	550	489	621
	ESD	5	0	0	0	3
	異物除去	0	1	0	0	0
	下部止血法	7	37	26	43	41
	ブジー	5	9	5	5	7
	ステント	11	8	12	12	18
	イレウス管	1	1	0	0	1
肝胆膵	ERCP	128	101	139	122	124
	EST	52	37	57	47	58
	EPBD	19	5	7	13	21
	ENBD	71	32	6	2	2
	胆肝ステント	24	23	41	43	43
	結石除去	20	18	47	36	26
	胆道砕石術	38	22	17	22	33
	膵嚢胞ドレナージ		1	1	0	1
肺・気管支	BF	2	0	0	0	0
	TBLB	0	0	0	0	0
	異物除去	0	0	0	0	0
小腸	カプセル	1	0	1	6	4
	シングルバルーン	0	0	5	4	3

＊項目・件数に重複あり

６　人間ドック・健診等の状況

（単位：件）

	令和４年度		令和５年度		令和６年度		令和７年度	
	総件数	1か月平均	総件数	1か月平均	総件数	1か月平均	総件数	1か月平均
政府管掌	2,383	198.6	2,241	186.8	2,693	224.4	2,294	191.2
企業・その他	488	40.7	385	32.1	215	17.9	245	20.4
ミニドック	321	26.8	358	29.8	331	27.6	307	25.6
日帰りドック	414	34.5	506	42.2	364	30.3	414	34.5
1泊2日ドック	0	0.0	0	0.0	0	0.0	0	0.0
妊婦一般健診	2,112	176.0	1,729	144.1	1,696	141.3	1,637	136.4
乳児一般健診	222	18.5	233	19.4	192	16.0	197	16.4
前立腺がん検診	321	26.8	0	0.0	0	0.0	0	0.0
乳がん検診	566	47.2	509	42.4	546	45.5	486	40.5

７　ヘリコプターによる患者の搬送状況

（単位：件）

		令和４年度	令和５年度	令和６年度	令和７年度
防災ヘリ	患者受入れ	1	2	0	0
	当院から転院搬送	0	0	0	0
県警ヘリ	患者受入れ	0	0	0	0
	当院から転院搬送	0	0	0	0
ドクターヘリ	Jターン(受入れ)	18	18	11	5
	Iターン(受入れ)	42	16	14	9
	当院から転院搬送	1	1	1	0
	他院から転院搬送	0	2	1	0

Jターン：救急現場からヘリで患者を搬送

Iターン：医療チームがヘリで救急現場へ向かい、救急車で患者を搬送

8　薬剤科の業務状況

(1) 調剤業務の状況

項目＼年度			令和5年度	令和6年度	令和7年度
処方箋枚数	入院		55,214 枚	56,983 枚	52,541 枚
	外来	院内	8,247	8,357	6,736
		院外	(114,608)	(114,537)	(110,883)
	院内計		63,461	65,340	59,277
調剤件数	入院		115,383 件	124,647 件	117,848 件
	外来	院内	15,679	16,239	13,219
		院外	(298,966)	(299,674)	(314,671)
	院内計		131,062	140,886	131,067
調剤延剤数	入院		709,478 剤	775,512 剤	726,366 剤
	外来	院内	212,821	204,227	173,627
		院外	(9,567,726)	(9,919,638)	(10,120,227)
	院内計		922,299	979,739	899,993

(2) 製剤業務の状況

項目＼年度	令和5年度		令和6年度		令和7年度	
	品目数	製剤数量	品目数	製剤数量	品目数	製剤数量
外用液剤	12	81.30 リットル	10	114.80 リットル	10	97.00 リットル
(無菌製剤品目数　再掲)	(5)		(4)		(3)	
吸入・点耳・点鼻液	2	1.30 リットル	2	1.40 リットル	2	1.10 リットル
(無菌製剤品目数　再掲)	(2)		(2)		(2)	
点眼液	3	2.00 リットル	4	1.90 リットル	4	1.60 リットル
(無菌製剤品目数　再掲)	(3)		(4)		(4)	
注射剤	3	0.50 リットル	4	0.60 リットル	3	0.60 リットル
(無菌製剤品目数　再掲)	(3)		(4)		(3)	
軟膏剤	3	2.20 kg	3	2.30 kg	3	1.90 kg
(無菌製剤品目数　再掲)	(0)		(0)		(0)	
坐剤	3	290 個	4	370 個	4	210 個
(無菌製剤品目数　再掲)	(0)		(0)		(0)	
検査用内服カプセル	0	0 個	0	0 個	0	0 個
(無菌製剤品目数　再掲)						
処置用外用剤	2	0.3 リットル	2	0.1 リットル	2	0.0 リットル
(無菌製剤品目数　再掲)	(0)	58 個	(0)	196 個	(0)	164 個

(3)注射処方箋調剤業務の状況

項目＼年度	令和5年度				令和6年度				令和7年度			
	入院		外来		入院		外来		入院		外来	
注射処方箋枚数	74,571	枚	33,329	枚	83,365	枚	34,812	枚	72,736	枚	34,136	枚
注射処方件数	199,227	件	57,877	件	219,152	件	59,229	件	191,380	件	57,526	件
注射処方箋薬品数	358,638	剤	108,493	剤	386,598	剤	106,084	剤	348,781	剤	108,692	剤

(4)高カロリー輸液無菌調剤の状況

項目＼年度	令和5年度	令和6年度	令和7年度
件数	545 件	570 件	295 件

(5)抗がん剤注射薬無菌調製の状況

項目＼年度	令和5年度	令和6年度	令和7年度
外来	2,600 件	2,521 件	2,788 件
入院	838 件	855 件	807 件

(6)ＴＤＭ（薬物血中濃度測定）依頼の状況

項目＼年度	令和5年度	令和6年度	令和7年度
件数	652 件	694 件	719 件

(7)薬剤管理指導業務の状況（請求件数）

項目＼年度	令和5年度	令和6年度	令和7年度
件数	5,955 件	6,283 件	7,802 件

(8)治験の業務状況

項目＼年度	令和5年度	令和6年度	令和7年度
治験契約・ﾓﾆﾀﾘﾝｸﾞ等病院請求金額	0 円	0 円	0 円
医事請求・患者負担分軽減金額	0 円	0 円	0 円

治験：医師、薬剤師、看護師、臨床検査科、放射線技術科、医事課等病院全体として対応

９　放射線技術科の業務状況

（単位：件）

項目＼年度	令和3年度	令和4年度	令和5年度	令和6年度	令和7年度
一　般　撮　影	40,207	37,214	38,631	40,598	38,039
（検診　再掲）	（ 3,408 ）	（ 3,435 ）	（ 3,500 ）	（ 3,573 ）	（ 3,725 ）
乳　房　撮　影	2,584	2,445	2,415	2,426	2,187
（検診　再掲）	（ 1,384 ）	（ 1,330 ）	（ 1,356 ）	（ 1,388 ）	（ 1,330 ）
透　視　撮　影	2,334	2,065	2,092	1,898	1,820
（検診　再掲）	（ 1,583 ）	（ 1,386 ）	（ 1,317 ）	（ 1,245 ）	（ 1,225 ）
Ｃ　Ｔ　検　査	17,871	17,413	18,168	18,583	17,988
超　音　波　検　査	6,985	6,914	6,729	6,858	6,856
血　管　造　影	152	120	134	157	157
心　カ　テ	286	262	342	349	367
Ｍ　Ｒ　Ｉ	5,731	5,449	5,579	5,449	5,323
放　射　線　治　療	3,090	2,911	2,799	2,840	3,107
密　封　小　線　源	3	1	2	5	2
Ｒ　Ｉ	536	481	559	545	452
骨　塩　定　量	1,413	1,526	1,533	1,694	1,816
パ　ノ　ラ　マ	637	639	616	475	540
画　像　管　理 ※	3,638	3,636	3,913	4,282	4,254
総　計	85,467	81,076	83,512	86,159	82,908

※　画像取り込みと画像出力

１０　臨床検査科の業務状況

（単位：件）

区 分	令和3年度			令和4年度			令和5年度			令和6年度			令和7年度		
	入院	外来	計	入院	外来	計	入院	外来	計	入院	外来	計	入院	外来	計
一般検査	5,505	56,611	62,116	6,137	62,907	69,044	5,873	63,289	69,162	7,425	65,280	72,705	5,290	65,671	70,961
血液学的検査	41,853	136,167	178,020	38,356	135,076	173,432	39,185	130,853	170,038	46,376	129,954	176,330	36,336	128,159	164,495
臨床化学検査	246,666	1,128,877	1,375,543	237,291	1,113,440	1,350,731	256,845	1,123,209	1,380,054	275,458	1,141,032	1,416,490	233,122	1,134,173	1,367,295
血清学的検査	7,229	80,219	87,448	7,687	80,275	87,962	7,485	74,079	81,567	8,805	74,397	83,202	7,131	68,788	75,919
輸血	2,085	9,189	11,274	2,444	9,289	11,733	2,046	8,824	10,870	2,274	8,784	11,058	2,104	8,264	10,368
微生物学的検査	5,450	7,458	12,908	5,991	13,370	19,361	6,274	11,269	17,543	6,318	18,456	24,774	5,556	8,490	14,046
生理機能検査	3,342	27,667	31,009	2,979	26,589	29,568	3,226	37,692	40,918	3,949	41,116	45,065	3,366	37,732	41,098
院内検査　計	312,130	1,446,188	1,758,318	300,885	1,440,946	1,741,831	320,934	1,449,215	1,770,152	350,605	1,479,019	1,829,624	292,905	1,451,277	1,744,182

１１　臨床病理科の業務状況

（単位：件）

区 分	令和3年度			令和4年度			令和5年度			令和6年度			令和7年度		
	院内	院外	計	院内	院外	計	院内	院外	計	院内	院外	計	院内	院外	計
組織診	3,421	169	3,590	3,455	183	3,638	3,456	137	3,593	3,223	142	3,365	3,419	154	3,573
迅速診断	127	0	127	107	0	107	88	0	88	100	0	100	98	0	98
細胞診	4,017	1,600	5,617	3,925	1,690	5,615	4,043	1,777	5,820	3,883	1,796	5,679	4,027	1,844	5,871
剖検	9	0	9	8	0	8	7	0	7	6	0	6	6	0	6
院内剖検率　※	3.0%			2.6%			2.5%			1.7%			1.9%		

※ 院内剖検率 ＝ $\dfrac{\text{入院患者剖検数(死産・外来死亡・DOA※症例を除く)}}{\text{入院患者死亡数(同上)}}$

※　DOA(Dead on arrival)

１２　栄養科の業務状況

(1)給食延食数

（単位：食）

区　分	令和4年度			令和5年度			令和6年度			令和7年度		
	延食数	1食平均	割合	延食数	1食平均	割合	延食数	1食平均	割合	延食数	1食平均	割合
常食	50,346	46		47,726	44		48,932	45		48,645	45	
軟食	55,283	50		54,570	50		51,356	47		46,213	43	
流動食	1,838	2		2,160	2		1,524	1		1,170	1	
腎疾患食	13,424	12		15,405	14		16,866	15		13,081	12	
肝疾患食	2,593	2		2,015	2		3,853	4		2,458	2	
膵臓病食	2,737	2		3,686	3		2,928	3		2,968	3	
心臓病食	29,867	27		30,436	28		29,028	27		30,231	28	
糖尿食	32,305	30		36,558	33		32,162	29		33,251	31	
胃潰瘍食	8,458	8		8,509	8		8,595	8		7,440	9	
高血圧食	10,026	9		9,580	9		10,038	9		9,801	9	
妊娠高血圧食	313	0		320	0		307	0		282	0	
貧血食	2,904	3		2,373	2		3,835	4		2,701	3	
脂質異常症食	9,210	8		10,055	9		10,189	9		9,903	9	
痛風食	226	0		112	0		322	0		156	0	
濃厚流動食	5,527	5		7,654	7		6,748	6		5,482	5	
嚥下調整食	31,819	29		34,226	31		34,038	31		25,474	23	
術後・検査・ｼｷｻｰ	2,085	2		2,627	2		2,427	2		2,321	2	
その他	2,029	2		2,217	2		1,980	2		1,996	2	
特別食（加算食）	102,037	93	(39.1%)	109,469	100	(40.5%)	108,078	99	(40.8%)	102,471	97	(42.1%)
特別食（非加算食）	16,564	15		18,443	17		18,116	17		16,635	15	
特別食　合計	118,601	108	45.4%	127,912	117	47.3%	126,194	115	47.6%	119,106	112	48.9%
給食　合計	260,990	238		270,229	247		265,128	242		243,573	227	
その他（検食）	4,015			4,015			4,015			4,015		
総　合　計	265,005			274,244			269,143			247,588		

(2)栄養指導状況

個別指導

（単位：人）

	令和4年度			令和5年度			令和6年度			令和7年度		
	入院	外来	計	入院	外来	計	入院	外来	計	入院	外来	計
糖尿病	72	205	277	66	206	272	54	262	316	84	254	338
糖尿病性腎症	0	4	4	0	1	1	0	2	2	0	3	3
腎臓病	52	17	69	46	29	75	36	35	71	34	27	61
脂質異常症	5	10	15	7	15	22	18	5	23	24	13	37
高血圧	13	27	40	12	30	42	19	23	42	49	27	76
心臓病	277	12	289	371	14	385	346	13	359	317	22	339
膵臓病	4	0	4	3	0	3	1	0	1	10	0	10
胃・消化管術後	138	9	147	145	2	147	120	5	125	122	1	123
肝臓病	15	2	17	9	3	12	13	2	15	8	1	9
炎症性腸疾患	5	5	10	5	3	8	7	2	9	5	1	6
摂食･嚥下機能低下	18	1	19	19	1	20	15	0	15	7	1	8
低栄養	1	1	2	10	5	15	2	0	2	2	2	4
がん	118	34	152	110	41	151	96	58	154	101	56	157
糖尿病透析予防	0	16	16	0	11	11	0	22	22	0	28	28
肥満										0	58	58
その他	14	16	30	14	14	28	16	24	40	3	30	33
計	732	359	1,091	817	375	1,192	743	453	1,196	766	524	1,290

集団指導

（単位：人）

	令和4年度	令和5年度	令和6年度	令和7年度
糖尿病教室	(9回)　10	(9回)　9	(2回)　2	(-)
心臓病教室	(-)	(-)	(-)	(-)

１３　総合リハビリテーションセンターの業務状況

(1)総合リハビリテーション実施単位数

（単位:単位）

		令和5年度			令和6年度			令和7年度		
		外来	入院	合計	外来	入院	合計	外来	入院	合計
理学療法	脳血管	102	13,921	14,023	132	13,031	13,163	50	10,783	10,833
	運動器	1,456	17,740	19,196	2,017	14,726	16,743	2,962	15,864	18,826
	心大血管	0	4,471	4,471	81	4,064	4,145	182	4,181	4,363
	呼吸器	0	4,337	4,337	1	4,697	4,698	0	2,389	2,389
	がん	0	1,842	1,842	0	2,543	2,543	0	3,145	3,145
	廃用	2	5,225	5,227	0	7,148	7,148	16	5,989	6,005
	合計	1,560	47,536	49,096	2,231	46,209	48,440	3,210	42,351	45,561
作業療法	脳血管	296	11,679	11,975	285	11,959	12,244	352	10,889	11,241
	運動器	1,568	5,938	7,506	2,841	4,506	7,347	3,352	5,105	8,457
	心大血管	1	682	683	0	498	498	0	661	661
	呼吸器	0	1,284	1,284	0	1,558	1,558	0	1,067	1,067
	がん	0	429	429	0	599	599	0	480	480
	廃用	0	2,260	2,260	6	2,996	3,002	0	3,242	3,242
	精神	0	2,271	2,271	0	2,154	2,154	0	2,446	2,446
	合計	1,865	24,543	26,408	3,132	24,270	27,402	3,704	23,890	27,594
言語療法	脳血管	289	6,805	7,094	391	6,579	6,970	488	5,409	5,897
	呼吸器	0	2,196	2,196	11	2,501	2,512	4	2,135	2,139
	がん	0	128	128	0	205	205	0	140	140
	摂食	0	0	0	0	0	0	0	0	0
	廃用	0	1,082	1,082	0	1,398	1,398	0	1,290	1,290
	合計	289	10,211	10,500	402	10,683	11,085	492	8,974	9,466
呼吸療法	脳血管	0	290	290	0	267	267	0	281	281
	運動器	0	47	47	0	25	25	0	104	104
	呼吸器	0	2,198	2,198	0	2,167	2,167	3	3,233	3,236
	心大血管	0	32	32	0	19	19	0	124	124
	がん	0	130	130	0	215	215	0	140	140
	廃用	0	487	487	0	719	719	0	1,119	1,119
	合計	0	3,184	3,184	0	3,412	3,412	3	5,001	5,004
総合計単位数				89,188			90,339			87,625

(2)総合リハビリテーション評価料

	令和5年度		令和6年度		令和7年度	
算定件数	4,027	件	4,187	件	3,727	件
14日早期加算	30,018	単位	32,629	単位	34,221	単位

(3)訪問看護ステーション

（単位:件）

		令和5年度		令和6年度		令和7年度	
訪問リハビリテーション	理学	2,705		2,614		2,213	
	作業	988	計3,693	843	計3,457	1,267	計3,830
	言語	0		0		350	

１４　地域医療部の業務状況

(1) 患者総合支援センター

（単位：人）

		令和元年度	令和2年度	令和3年度	令和4年度	令和5年度	令和6年度	令和7年度
いわき市患者総合支援センター取扱 紹介患者数	砺波市	3,878 (57.3%)	4,019 (62.3%)	4,115 (62.5%)	4,139 (62.6%)	4,351 (62.0%)	4,456 (60.7%)	4,385 (60.7%)
	南砺市	1,458 (21.5%)	1,244 (19.3%)	1,169 (17.8%)	1,067 (16.1%)	1,164 (16.6%)	1,304 (17.8%)	1,278 (17.7%)
	小矢部市	789 (11.7%)	601 (9.3%)	639 (9.7%)	728 (11.0%)	732 (10.4%)	761 (10.4%)	692 (9.6%)
	高岡市	394 (5.8%)	347 (5.4%)	376 (5.7%)	407 (6.2%)	439 (6.3%)	498 (6.8%)	552 (7.6%)
	その他	253 (3.7%)	238 (3.7%)	286 (4.3%)	272 (4.1%)	327 (4.7%)	318 (4.3%)	316 (4.4%)
	計	6,772	6,449	6,585	6,613	7,013	7,337	7,223
病院全体紹介率		55.90%	58.10%	60.80%	62.70%	76.80%	78.40%	78.20%
病院全体逆紹介率		82.00%	83.30%	80.80%	81.80%	94.20%	95.40%	92.10%
ｵｰﾌﾟﾝﾍﾞｯﾄﾞ		0.00%	0.00%	0.00%	0.00%	0.00%	0.00%	0.00%
機器利用紹介	ＣＴ(%)	1.87%	1.59%	1.99%	1.92%	1.89%	1.86%	1.71%
	ＭＲＩ(%)	4.78%	4.40%	4.75%	5.49%	5.52%	6.26%	5.94%

(2) 退院支援

（単位：件）

令和7年度	4月	5月	6月	7月	8月	9月	10月	11月	12月	1月	2月	3月	合計	平均
入退院支援加算1	378	365	337	367	354	299	373	328	393	316	363	364	4,237	353.1
介護支援等連携指導料	15	15	12	13	10	10	5	9	5	5	8	7	114	9.5

(3) 地域連携パス

（単位：人）

令和7年度	新規適用患者数												合計
	4月	5月	6月	7月	8月	9月	10月	11月	12月	1月	2月	3月	
1　地域連携パス	21	13	16	20	18	15	19	15	12	23	10	16	198
脳卒中	10	8	10	12	7	5	13	7	6	9	3	6	96
大腿骨	8	5	4	5	8	6	5	6	5	10	3	9	74
心筋梗塞													0
糖尿病	3		2	3	3	4	1	2	1	4	4	1	28
内分泌													0
2　がん地域連携パス	0	0	0	0	0	0	0	0	0	0	0	0	0
胃がん													0
大腸がん													0
合計	21	13	16	20	18	15	19	15	12	23	10	16	198

１５　訪問看護ステーション事業の業務状況

(1) 保険別利用者数の割合と訪問回数

（単位：人　(%)）

	令和3年度		令和4年度		令和5年度		令和6年度		令和7年度	
介護保険利用者数	190	(62.9%)	177	(56.2%)	179	(65.3%)	181	(67.5%)	205	(72.2%)
医療保険利用者数	112	(37.1%)	138	(43.8%)	95	(34.7%)	87	(32.5%)	79	(27.8%)
利用者総数	302	(100.0%)	315	(100.0%)	274	(100.0%)	268	(100.0%)	284	(100.0%)
新規利用者数	129		136		106		98		113	
利用終了者数	122		145		103		103		78	
月平均利用者数	173		175		169		165		178	
総訪問回数	13,006		13,833		12,855		11,766		12,630	
月平均訪問回数	1,084		1,152		1,071		980		1,053	

(2) 要介護度別利用者数（介護保険利用者のみ）

（単位：人　(%)）

	令和3年度		令和4年度		令和5年度		令和6年度		令和7年度	
要支援１	1	(0.5%)	3	(1.7%)	5	(2.8%)	6	(3.3%)	6	(2.9%)
〃　２	4	(2.1%)	5	(2.8%)	6	(3.4%)	8	(4.4%)	9	(4.4%)
要介護１	26	(13.7%)	25	(14.1%)	26	(14.5%)	24	(13.3%)	34	(16.6%)
〃　２	44	(23.2%)	34	(19.2%)	41	(22.9%)	44	(24.3%)	54	(26.3%)
〃　３	41	(21.6%)	32	(18.1%)	34	(19.0%)	35	(19.3%)	42	(20.5%)
〃　４	39	(20.5%)	42	(23.7%)	39	(21.8%)	35	(19.3%)	36	(17.6%)
〃　５	35	(18.4%)	36	(20.3%)	28	(15.6%)	29	(16.0%)	24	(11.7%)
合　計	190	(100.0%)	177	(100.0%)	179	(100.0%)	181	(100.0%)	205	(100.0%)

(3) 利用者の年齢

（単位：人　(%)）

	令和3年度		令和4年度		令和5年度		令和6年度		令和7年度	
0歳～14歳	5	(1.7%)	9	(2.9%)	10	(3.6%)	12	(4.5%)	14	(4.9%)
15歳～39歳	8	(2.6%)	7	(2.2%)	8	(2.9%)	7	(2.6%)	7	(2.5%)
40歳～64歳	32	(10.6%)	34	(10.8%)	29	(10.6%)	27	(10.1%)	29	(10.2%)
65歳～69歳	24	(7.9%)	19	(6.0%)	12	(4.4%)	9	(3.4%)	9	(3.2%)
70歳～74歳	43	(14.2%)	39	(12.4%)	29	(10.6%)	21	(7.8%)	16	(5.6%)
75歳～79歳	31	(10.3%)	36	(11.4%)	42	(15.3%)	51	(19.0%)	55	(19.4%)
80歳～84歳	48	(15.9%)	39	(12.4%)	39	(14.2%)	32	(11.9%)	36	(12.7%)
85歳～89歳	54	(17.9%)	45	(14.3%)	44	(16.1%)	50	(18.7%)	43	(15.1%)
90歳以上	57	(18.9%)	87	(27.6%)	61	(22.3%)	59	(22.0%)	75	(26.4%)
合　計	302	(100.0%)	315	(100.0%)	274	(100.0%)	268	(100.0%)	284	(100.0%)

(4) 利用者の転帰

（単位：人　(%)）

		令和3年度		令和4年度		令和5年度		令和6年度		令和7年度	
訪問継続		179	(59.3%)	170	(54.0%)	171	(62.4%)	165	(61.6%)	201	(70.8%)
訪問終了	軽快	10	(3.3%)	32	(10.2%)	9	(3.3%)	8	(3.0%)	6	(2.1%)
	入院	23	(7.6%)	19	(6.0%)	24	(8.8%)	21	(7.8%)	18	(6.3%)
	入所	10	(3.3%)	9	(2.9%)	9	(3.3%)	8	(3.0%)	13	(4.6%)
	在宅死亡	49	(16.2%)	60	(19.0%)	34	(12.4%)	26	(9.7%)	16	(5.6%)
	病院死亡	29	(9.6%)	22	(7.0%)	19	(6.9%)	34	(12.7%)	19	(6.7%)
	その他	2	(0.7%)	3	(1.0%)	8	(2.9%)	6	(2.2%)	11	(3.9%)
合　計		302	(100.0%)	315	(100.0%)	274	(100.0%)	268	(100.0%)	284	(100.0%)

(5) 24時間対応体制（別途任意契約サービス）

（単位：人　(%)）

	令和3年度	令和4年度	令和5年度	令和6年度	令和7年度
利用者総数	302	315	274	268	284
契約者数	272	274	226	220	224
契約率	90.1%	87.0%	82.5%	82.1%	78.9%
年間時間外連絡件数	1,192	1,253	1,668	968	594
年間緊急訪問件数	383	311	184	174	171

(6) 訪問看護指示書の発行医療機関と発行医師（主治医）

（単位：人　(%)）

	令和3年度	令和4年度	令和5年度	令和6年度	令和7年度
医療機関（箇所数）	50	47	42	47	49
主治医数　（人数）	130	121	112	119	130

１６　医療機器管理室の業務状況

【臨床支援業務】

単位（人=患者人数　回=回数）

支援内容			令和5年度	令和6年度	令和7年度
人工心肺及び補助循環	経皮的心肺補助【ＰＣＰＳ】		1 人	0 人	0 人
	大動脈内バルーンパンピング【ＩＡＢＰ】		2 人	2 人	2 人
血液透析	血液透析	【定期ＨＤ・ＨＤＦ】※透析センター実績数	12,154 回	12,005 回	1,887 回
		【臨時ＨＤ・ＨＤＦ】	18 回	22 回	21 回
	緩徐式持続血液透析濾過【ＣＨＤＦ】		9 回	5 回	6 回
血液浄化等	血漿交換	【ＰＥ】	14 回	10 回	8 回
		【ＤＦＰＰ】	0 回	0 回	0 回
	血漿吸着	【ＬＤＬ吸着】	0 回	0 回	0 回
		【免疫吸着】	0 回	0 回	0 回
		【ビリルビン吸着】	0 回	0 回	0 回
	血液直接還流	【エンドトキシン除去】	1 回	1 回	2 回
		【薬物除去】	0 回	0 回	0 回
	血球吸着療法	【白血球吸着除去】	0 回	0 回	0 回
		【顆粒球吸着除去】	38 回	34 回	29 回
	その他	【腹水濾過濃縮】	5 回	6 回	8 回
手術支援	心臓カテーテル法による諸検査（ＣＡＧ）		310 回	325 回	342 回
	経皮的冠動脈形成術（ＰＣＩ）		132 回	141 回	149 回
	血管内超音波法（ＩＶＵＳ）		125 回	138 回	145 回
	ペースメーカー移植術(ペースメーカ新規埋込)		35 回	27 回	28 回
	ペースメーカー交換術(ペースメーカ電池交換)		21 回	14 回	10 回
	体外ペースメーキング術(一時留置ペースメーカ)		15 回	8 回	11 回
	術中術後自己血回収術(セルセーバー)		0 回	0 回	0 回
	肝悪性腫瘍ラジオ波焼灼療法（ＲＦＡ）		0 回	0 回	0 回
	末梢血幹細胞採取（ＰＢＳＣ）		8 回	8 回	6 回
呼吸管理支援	挿管用人工呼吸器		55 人	51 人	61 人
	非侵襲的人工呼吸器		230 人	240 人	205 人
臨床検査支援	ペースメーカフォローアップ(定期・臨時)		480 回	490 回	468 回
	睡眠時無呼吸スクリーニング		132 回	128 回	135 回
在宅医療支援	在宅用医療機器	在宅導入支援(ASV・CPAP・NPPV他)	8 人	8 人	10 人
		在宅治療フォローアップ(ASV・CPAP)	710 回	705 回	692 回

【保守管理業務】

定期点検		令和5年度	令和6年度	令和7年度
人工心肺装置及び補助循環装置	【体外循環装置用遠心ポンプ駆動装置】（ＰＣＰＳ）	6 回	6 回	6 回
	【補助循環用バルーン駆動装置】（ＩＡＢＰ）	4 回	4 回	4 回
人工呼吸器類	【汎用人工呼吸器】（サーボシリーズ）	12 回	12 回	12 回
	【成人用人工呼吸器】（Ｖ６０）	4 回	4 回	4 回
	【新生児・小児用人工呼吸器】（サイパップ）	12 回	12 回	12 回
	【二相式気道陽圧ユニット】（オートセットＣＳＡ）	0 回	0 回	0 回
	【閉鎖循環式麻酔システム】	5 回	5 回	5 回
血液浄化装置	【持続緩徐式血液浄化装置】	2 回	2 回	2 回
	【透析用監視装置】	22 回	22 回	22 回
	【個人用透析装置】	4 回	4 回	4 回
除細動装置	【手動式除細動器】【一時ペーシング機能付除細動器】	7 回	7 回	7 回
	【半自動除細動器】（ＡＥＤ）	8 回	8 回	8 回
閉鎖式保育器	【定置型保育器】【運搬用保育器】	9 回	9 回	9 回
薬剤注入装置類	【汎用輸液ポンプ】	320 回	320 回	320 回
	【医薬品注入コントローラ】	4 回	4 回	4 回
	【注射筒輸液ポンプ】（シリンジポンプ）	16 回	16 回	16 回
	【経腸栄養用輸液ポンプ】	10 回	10 回	10 回
	【患者管理無痛法用輸液ポンプ】	6 回	6 回	6 回
生体情報監視装置類	【セントラルモニタ】	18 回	18 回	18 回
	【重要パラメータ付多項目モニタ】（ベッドサイドモニタ）	18 回	18 回	18 回
	【無呼吸アラーム】（新生児呼吸停止モニタ）	5 回	5 回	5 回
	【多機能心電計】（１２誘導心電計）	6 回	6 回	6 回
外部委託機器	外部委託保守点検-監督業務	70 回	70 回	70 回
保守管理業務統計		令和5年度	令和6年度	令和7年度
点検対応種別	日常点検(使用後点検・使用前点検)	2,790 回	2,790 回	2,790 回
	臨床点検(使用中点検)	192 回	192 回	192 回
	定期点検(院内実施・外部委託)	780 回	780 回	780 回
	臨時点検(故障時点検・修理対応)	495 回	495 回	495 回
診療報酬		令和5年度	令和6年度	令和7年度
医療機器安全管理料（１）		310 回	310 回	310 回
透析液水質確保加算（２）		12,780 回	12,780 回	12,780 回

１７　輸血センターの業務状況

(1)輸血用血液の使用状況

		令和3年度	令和4年度	令和5年度	令和6年度	令和7年度
赤血球濃厚液	準備件数（件）	1,376	1,550	1,388	1,537	999
	使用単位数（単位）	2,316	2,646	2,298	2,721	2,271
新鮮凍結血漿	準備件数（件）	108	67	63	99	91
	使用単位数（単位）	760	286	274	512	356
濃厚血小板	準備件数（件）	280	294	174	462	499
	使用単位数（単位）	2,790	2,945	1,770	4,655	5,020
手術用赤血球濃厚液	準備単位Ｃ / 使用単位Ｔ	312/148	252/120	304/128	316/154	234/80
	Ｃ/Ｔ比	2.1	2.1	2.3	2.1	2.9
廃棄率（赤血球濃厚液）		3.4%	2.1%	0.6%	0.1%	0.9%

(2)自己血輸血

		令和3年度	令和4年度	令和5年度	令和6年度	令和7年度
自己血	準備件数（件）	34	39	44	34	55
	採血件数（件）	43	46	46	46	59
	使用単位数（単位）	69	80	87	69	115

(3)アルブミン製剤

	令和3年度	令和4年度	令和5年度	令和6年度	令和7年度
アルブミン製剤 使用単位数（アルブミン３gを1単位）	2,121	2,779	2,054	2,817	1,883
アルブミン製剤 / 赤血球濃厚液　※1	0.80	0.73	0.87	1.04	0.79
新鮮凍結血漿 / 赤血球濃厚液　※1	0.08	0.10	0.12	0.18	0.15

（赤血球濃厚液　※1）には自己血を計上

１８　緩和ケア科　鍼灸室の業務状況

（単位:件）

	令和6年度	令和7年度
施術件数	1,139	1,529

１９　医師事務支援室の業務状況

（単位:件）

	令和3年度	令和4年度	令和5年度	令和6年度	令和7年度
生命保険診断書	3,241	2,866	2,467	2,137	1,990
傷病手当、休業補償、労災書類	984	875	927	955	919
介護保険主治医意見書	1,020	1,059	1,079	1,088	1,031
訪問看護指示書	339	398	399	397	425
社会福祉関連書類	787	732	749	795	794
２次検診結果書類	626	515	513	544	623
特定難病申請書（新規・更新）	590	497	459	566	533
自賠責関連書類	975	793	745	882	824
医療情報提供書（紹介状）	1,379	1,350	1,341	1,308	1,470
居宅情報提供書	363	360	357	328	310
症状詳記	2,226	2,139	2,483	1,375	1,290
その他の申請書類	1,356	1,258	1,348	1,443	1,296
砺波医療情報連携システム登録	0	0	0	0	0
院内共通問診票入力	14,201	13,953	14,251	14,238	14,183
その他の代行入力（外来での業務を含む）	139,103	138,770	148,445	177,957	187,762
退院サマリ	2,849	2,782	2,480	3,070	3,238
スキャナー取り込み資料の整理	18,571	19,737	22,497	23,720	28,192
合　　計	188,610	188,084	200,540	230,803	244,880

２０　医療安全部の業務状況

(1) 報告件数の年度別推移

（単位：件）

令和３年度	令和４年度	令和５年度	令和６年度	令和７年度
679	630	656	1242	1196

(2) 影響レベル別報告件数

（単位：件）

レベル0	レベル1	レベル2	レベル3a	レベル3b	その他	合計
434	233	446	32	22	29	1,196

(3) 種類別報告件数

（単位：件）

薬剤	415	ドレーン・チューブ類の使用管理	64
輸血	6	療養上の世話	56
指示出し	5	汚染事故	11
治療・処置	65	転倒・転落	195
検査	162	その他	162
医療機器	55	合計	1,196

２１　総合相談室の業務状況

(1) 相談件数の年度別推移

（単位：件）

令和３年度	令和4年度	令和５年度	令和６年度	令和７年度
3,830	3,814	4,176	4,558	5,594

※令和７年度より、迷惑・不審者などの対処業務件数を除く

(2) 相談・ご意見の方法内訳

（単位：件）

*宝石箱	68
手紙	2
電話	45
面談	5,412
メール	21
市長への手紙	0
職員を介しての相談	46
総件数	5,594

*宝石箱＝ご意見投書箱

(3) 相談・ご意見の内容内訳

（単位：件）

好意的意見	13
苦情	120
要望・提案	37
医療相談	2,335
問い合わせ	1,988
設備利用相談等	1,101
総件数	5,594

22　健診センター

プロセス指標による事業評価（がん検診）

※健診後、精密検査結果判明まで期間を要するため、前々年度の集計となるもの。

	胃がん					肺がん		
	令和5年度		令和6年度		国の許容値(透視)	令和5年度	令和6年度	国の許容値
	透視	胃カメラ	透視	胃カメラ				
検査受診者数（人）	1,202	1,303	1240	1384		3,488	3567	
要精密検査者数（人）	39	62	27	40		24	59	
要精検率（%）	3	4.76	2.18	2.89	11.0以下	0.69	1.65	3.0以下
精密検査受診者数（人）	20	51	14	33		19	50	
精検受診率（%）	51.28	82.26	51.85	82.5	70以上	79.17	84.75	70以上
がんであった者数（人）	1	5	1	4		0	1	
がん発見率（%）	0.08	0.38	0.08	0.29	0.11以上	0	0.03	0.03以上
陽性反応的中度（%）	2.56	8.06	3.7	10	1.0以上	0	1.69	1.3以上
その他の癌発見			1(食道がん)					

	大腸がん			子宮頚がん		
	令和5年度	令和6年度	国の許容値	令和5年度	令和6年度	国の許容値
検査受診者数（人）	2,996	3068		820	801	
要精密検査者数（人）	116	156		86	74	
要精検率（%）	3.87	5.08	7.0以下	10.49	9.24	1.4以下
精密検査受診者数（人）	69	106		69	67	
精検受診率（%）	59.48	67.95	70以上	80.23	90.54	70以上
がんであった者数（人）	0	8		0	0	
がん発見率（%）	0.00	0.26	0.13以上	0.00	0	0.05以上
陽性反応的中度（%）	0.00	5.13	1.9以上	0.00	0	4.4以上

＊子宮頚がん
要精検率が高いのは、経腟エコーの併用で子宮頚癌以外の病気も拾い上げているため

	乳がん			前立腺がん	
	令和5年度	令和6年度	国の許容値	令和5年度	令和6年度
検査受診者数（人）	1,367	1412		409	424
要精密検査者数（人）	24	45		17	9
要精検率（%）	1.76	3.19	11.0以下	4.16	2.12
精密検査受診者数（人）	22	45		12	7
精検受診率（%）	91.67	100	80以上	70.59	77.78
がんであった者数（人）	6	8		0	1
がん発見率（%）	0.44	0.57	0.23以上	0.00	0.24
陽性反応的中度（%）	25.00	17.78	2.4以上	0.00	11.11

＊乳がん
検診方法（視触診＋X線、視触診＋X線+超音波、視触診＋超音波など）すべてをまとめた結果て集計

＊前立腺がん
H20年度から国の対策型検診から除外されたため、国の許容値は存在しない。

摘要

少数点第2以下四捨五入。要精検率＝要精密検査者数/総受診者数

精検受診率＝精密検査受診者数/要精密検査者数

未受診率＝未受診者数/要精密検査者数

がん発見率＝がんであった者数/総受診者数

陽性反応的中率＝がんであった者数/要精密検査者数

第５　中国黒龍江省医院との医学友好交流の概要

１　訪日団名簿

（当時の役職）

昭和55年8月19日～9月7日	黒龍江省医院 医学友好訪日団	団　長	陸　　忠	黒龍江省衛生庁付庁長	一行 6 名
		副団長	李　　仁	黒龍江省医院院長　　他	
昭和56年3月28日～4月15日	医療視察訪日団	団　長	刘　宗秀	黒龍江省衛生庁付庁長	一行 4 名
		副団長	袁　宝岚	中国衛生部医務局病院管理処府処長	
		団　員	郭　普远	北京医院付病院	
		団　員	葛　登洲	黒龍江省衛生庁付庁長	
昭和56年3月31日～7月31日	第１次研修団		林　文光	黒龍江省医院検査部主任医師	一行 4 名
			郑　述言	黒龍江省医院外科副主任医師	
			朱　亚琪	黒龍江省医院内科副主任医師	
			金　大煥	哈尔濱市第四医院放射線科主治医師	
昭和56年4月15日～4月30日	全国自治体病院協議会訪日視察団		谢　　励	黒龍江省衛生庁庁長　　他	一行 2 名
昭和57年2月23日～3月9日	全国自治体病院協議会訪日視察団		陆　　忠	黒龍江省衛生庁庁長　　他	一行 3 名
昭和57年4月2日～4月11日	中華人民共和国北京市医療視察団		祝　志新	北京水利職工医院院長	一行 2 名
			聂　树柏	北京海定医院院長	
昭和58年9月6日～9月15日	黒龍江省医学友好交流団 （合意書調印式）	団　長	刁　文生	黒龍江省衛生庁副庁長	一行 7 名
		顧　問	刘　　威	黒龍江省対外友好協会副会長	
		副団長	葛　登洲	黒龍江省医院院長　　他	
昭和58年9月6日～12月3日	第２次研修団	団　長	王　桂云	黒龍江省医院主任医師	一行 5 名
		団　員	刘　云兰	主任医師	
		団　員	黄　艳琢	主管技師	
		団　員	刘　领第	看護士	
		団　員	蔡　天金	事務職員	
昭和58年10月12日	牡丹江医学教育友好訪問団	団　長	阴　兆峰	黒龍江省牡丹江医学専科学校長　他	一行 5 名
昭和59年9月11日～20日	医療視察訪問団	団　長	王　　志	北京海定区衛生局長　他	一行 5 名
昭和59年9月21日～12月19日	第３次研修団	団　長	杨　熙平	黒龍江省医院外科主任医師	一行 4 名
		団　員	王　世良	骨科主治医師	
		団　員	贾　胜大	消化内科医師	
		団　員	金　圣粉	放射線科技師	
昭和59年10月29日～30日	黒龍江省精神科医療視察団	団　長	易　平安	黒龍江省医院精神防治院院長　他	一行 2 名
昭和60年5月15日～5月17日	黒龍江省医院医療視察団	団　長	关　纯洁	黒龍江省医院副院長	一行 3 名
		団　員	吴　　波	院長公室主任	
		団　員	王　桂云	普通外科主任	
昭和60年8月23日～7月30日	黒龍江省医学友好研修生		李　勇夫	黒龍江省哈尔濱医科大学助手	
昭和60年10月15日	黒龍江省医学教育並びに 公衆衛生状況視察団		正　宗一	黒龍江省衛生庁副庁長	一行 2 名
			袁　宝岚	黒龍江省衛生庁外事処長	
昭和61年4月20日～21日	黒龍江省護理学会訪日看護交流団		徐　廉洁	黒龍江省医院護理部主任　　他	一行 3 名
昭和61年5月19日～20日	黒龍江省労働衛生職業病研究所視察団		冯　克玉	黒龍江省労働衛生職業病研究処処長　他	一行 3 名
昭和61年5月25日～8月22日	第４次研修団	団　長	邵　晓群	黒龍江省医院院長助理	一行 5 名
		副団長	郇　淑英	政弁公室主任	
		秘　書	张　　勤	問診部付主任	
			赵　光宇	放射線科付主任	
			卢　　萍	内科医師	
昭和61年11月5日～11月6日			陆　　忠	黒龍江省衛生庁庁長	一行 2 名
			郭　普远	北京市北京医院行政院長	
昭和61年11月16日			于　维汉	黒龍江省哈尔濱医科大学名誉学長	
昭和62年9月19日～12月17日	第５次研修団	団　長	李　金亭	黒龍江省医院業務副院長	一行 5 名
		副団長	王　恩麒	麻酔主治科医師	
		団　員	彭　中宣	普通内科医師	
		団　員	张　　薇	内分泌内科医師	
		団　員	侯　茂露	黒龍江省護理部副主任	
昭和63年1月15日～22日	黒龍江省医療視察団		王　宗一	黒龍江省衛生庁長　他	一行 5 名
昭和63年6月13日～12月6日	第６次研修団		张　克起	循環器内科主治医師	一行 2 名
			张　沛怡	消化器内科医師	

昭和63年7月12日～7月21日	黒龍江省医療保険考察団	団　長	刁　文生	黒龍江省衛生庁副庁長	一行 5 名
		副団長	孙　桂兰	黒龍江省財政庁副庁長	
		団　員	马　遂良	黒龍江省財政庁処長	
		団　員	杨　淑玉	黒龍江省衛生庁処長	
		団　員	江　波昌	黒龍江省人民政府処長	
平成1年9月18日～12月16日	第７次研修団	団　長	姜　定斉	神経内科主任医師	一行 3 名
		副団長	于　鸣风	急症科主任医師	
		団　員	李　桂清	産婦人科婦長	
平成1年10月1日～10月7日	黒龍江省医学教育友好訪問団（市制３５周年）	団　員	宋　兆琴	黒龍江省衛生庁副庁長	一行 4 名
		団　員	叶　灵威	黒龍江省衛生庁科教処処長	
		団　員	谢　守臣	黒龍江省衛生庁外事処副処級研修員	
		団　員	张　家铭	黒龍江省衛生学校校長	
平成1年10月1日～10月12日	黒龍江省医学友好交流団（合意書調印式）	団　長	李　金亭	院長	一行 2 名
		副団長	邵　晓群	副院長	
平成2年10月10日～平成3年4月11日	第８次研修団	団　長	金　成浩	放射線科医師	一行 2 名
		団　員	王　晓娥	臨床薬剤師	
平成2年10月29日～11月7日	黒龍江省医学友好交流（10周年記念訪問団）	団　長	刁　文生	黒龍江省衛生庁副庁長	一行 5 名
		団　員	李　洪濤	黒龍江省衛生庁弁公室主任	
		団　員	袁　宝岚	黒龍江省衛生庁外事処処長	
		団　員	杨　建国	黒龍江省医院副院長	
		団　員	于　治洲	黒龍江省医院副院長	
平成3年9月6日～平成4年3月2日	第９次研修団		王　天智	普通外科医師	一行 2 名
			王　桂贤	内科医師	
平成4年6月10日～12月5日	第１０次研修団		王　　相	理療科主任医師（8月帰国）	一行 4 名
			王　廷芳	普通内科医師	
			金　　心	普通小児科医師	
			道　书芝	看護科婦長	
平成4年6月9日～平成5年3月			金　政锡	普通外科医師	
平成5年6月14日～12月14日	第１１次研修団		栾　桂琴	口腔内科主任医師	一行 3 名
			杨　郁斐	普通内科医師	
			贾　雨虹	眼科婦長	
平成5年9月20日～9月29日	黒龍江省医学友好交流団（合意書調印式）		李　金亭	黒龍江省衛生庁副庁長	一行 4 名
			干　治洲	黒龍江省医院院長	
			朱　长发	黒龍江省医院副院長	
			袁　宝岚	黒龍江省衛生庁外事処処長	
平成5年11月19日～平成6年2月10日	鍼灸指導		鄭　延釗	中医科部長副主任医師	
平成6年4月19日～4月25日	砺波市政40周年記念（式典参加訪問団）		邵　晓群	副院長	一行 2 名
			侯　成重	副院長	
平成6年6月9日～12月9日	第１２次研修団		刘　长波	呼吸内科副主任医師	一行 3 名
			陶　　铸	消化内科副主任医師	
			关　　卫	救診内科医師	
平成7年6月1日～11月30日	第１３次研修団		陈　美琳	腎臓内科副主任医師	一行 3 名
			吕　　伟	整形外科副主任医師	
			宋　效鳳	内科病棟看護婦	
平成7年10月30日～10月31日	中国黒龍江省衛生庁（医療交流訪問団）		宋　兆琴	黒龍江省衛生庁庁長	一行 3 名
			袁　宝岚	黒龍江省衛生庁外事処処長	
			赵　秋利	黒龍江省衛生庁外事処通訳	
平成8年5月30日～11月28日	第１４次研修団		伍　海安	循環内科副主任医師	一行 3 名
			赵　福芹	外来薬局副主任	
			金　贞玉	救急部看護婦長	
平成9年4月24日～5月2日	黒龍江省医学友好交流団（合意書調印式）		干　治洲	黒龍江省医院院長	一行 4 名
			刘　振起	黒龍江省衛生庁事務室主任	
			陈　　英	黒龍江省医院副院長	
			冯　承善	黒龍江省医院臨床薬学部主任	
平成9年6月5日～12月4日	第１５次研修団		孙　海宁	焼傷科副主任医師	一行 3 名
			韩　淑芳	理学診断部副主任医師	
			黄　丽华	ＣＣＵ科看護婦	

平成10年6月29日～12月25日	第１６次研修団	趙　国民	神経内科副主任医師	一行 3 名
		楊　春菊	消化器内科副主任医師	
		王　　莉	看護部副主任	
平成11年7月19日～平成12年1月10日	第１７次研修団	沈　英挙	普通外科副主任医師	一行 3 名
		王　　萍	内科副主任医師	
		孫　紅艶	主管看護婦	
平成12年6月2日～11月27日	第１８次研修団	谢　晓滨	内分泌科副主任医師	一行 3 名
		付　新佳	血液内科副主任医師	
		刘　英坤	特需内科看護婦長	
平成13年6月1日～11月28日	第１９次研修団	丁　月明	眼科副主任医師	一行 3 名
		王　　敏	皮膚科副主任医師	
		刘　　英	内科看護婦長	
平成13年9月28日～10月1日	黒龍江省医学友好交流 （20周年記念訪問団）	金　连弘	黒龍江省衛生庁長	一行 5 名
		董　　滨	黒龍江省衛生庁外事処副処長	
		于　治州	黒龍江省医院長	
		于　元龙	黒龍江省医院弁公室副主任	
		汉　　清	黒龍江省医院眼科医師	
平成14年4月12日～4月15日	黒龍江省医学友好交流団 （合意書調印式）	干　治洲	院長	一行 3 名
		侯　成重	副院長	
		張　沛怡	消化器内科主任医師	
平成14年6月12日～12月6日	第２０次研修団	王　冬梅	実験診断部副主任医師	一行 3 名
		金　　莉	耳鼻咽喉科医師	
		梁　　娥	産科総看護婦長	
平成15年11月5日～平成16年10月8日	第２１次研修団	金　哲秀	心血管内科副主任医師	
平成16年8月30日～平成17年8月24日	第２２次研修団	邵　明吉	黒龍江省医院普通外科副主任医師	一行 2 名
		李　亜君	黒龍江省南崗分院点滴センター看護師長（平成17年2月帰国）	
平成16年10月1日～10月7日	市立砺波総合病院　竣工式出席	王　恩海	黒龍江省衛生庁副庁長	一行 3 名
		陳　国俊	黒龍江省医院副院長	
		邵　　偉	黒龍江省医院外事室通訳	
平成17年7月10日～平成18年7月7日	第２３次研修団	李　均輝	脳神経外科副主任医師	一行 2 名
		叢　　輝	腫瘤放射線治療センター看護師長（平成18年1月帰国）	
平成18年3月3日～平成19年1月26日	第２４次研修団	王　　岩	整形外科副主任医師	
平成18年4月9日～4月14日	黒龍江省医院医学交流訪問団	李　宝春	院長	一行 6 名
		刁　风英	副院長	
		姜　福君	人事科長	
		戚　秋藤	科教科長	
		张　淑凤	看護部主任	
		邵　　伟	院長事務室副主任	
平成18年8月11日～平成19年7月11日	第２５次研修団	独孤　龍	皮膚性病科住院医師	一行 2 名
		崔　秀雲	小児科ICU婦長（平成19年1月研修期間終了にて帰国）	
平成19年4月16日～10月12日	第２６次研修団	李　秀偉	臨床検査部	
平成19年11月5日～平成20年11月2日	第２７次研修団	王　　立	産婦人科医師	一行 2 名
		許　立華	耳鼻咽喉科看護師長（平成20年4月30日帰国）	
平成20年4月21日～4月27日	黒龍江省医学友好交流団 （合意書調印式）	李　宝春	院長	一行 5 名
		毛　树义	副院長	
		邵　　伟	院長事務室主任	
		陈　　丽	看護部副主任	
		代　艳萍	神経内科主任	
平成20年9月1日～平成21年8月28日	第２８次研修団	商　晓英	リハビリ科主任医師	
平成21年9月9日～平成22年8月25日	第２９次研修団	徐　显章	周囲血管病科副主任医師	一行 2 名
		尤　丽艳	産科看護師長副主任（平成22年3月3日帰国）	
平成23年1月12日～4月13日	第３０次研修団 （東日本大震災の影響にて研修途中帰国）	周　莉莉	婦人科副主任医師	一行 2 名
		陳　艶紅	歯科看護師長	
平成23年8月10日～8月12日	調印準備訪問団	毛　树义	副院長	一行 3 名
		刁　风英	副院長	
		于　元龙	外事弁公室主任	

平成24年4月22日～4月28日	黒龍江省医学友好交流団	邢　济春	黒龍江省衛生庁副庁長	一行 4 名
		杜　广洲	黒龍江省医学会秘書長	
		王　兆宏	黒龍江省医院院長	
		于　元龙	黒龍江省医院外事弁公室主任	
平成24年8月10日～平成25年2月6日	第３１次研修団	刘　　杨	老年呼吸器科医師	一行 3 名
		姜　　辉	口腔科歯科医師	
		冷　菲菲	看護教育担当看護師	
平成25年7月19日～平成26年1月8日	第３２次研修団	李　慶偉	脳外科医師	一行 3 名
		尤　玉紅	臨床検査技師	
		呂　玉琴	消毒滅菌センター看護師	
平成26年6月4日～11月30日	第３３次研修団	闵　冬海	リハビリ科医師	一行 3 名
		刘　冬海	問診部副主任看護師	
		汤　维波	血管外科看護師長	
平成27年6月17日～12月9日	第３４次研修団	魏　永佳	耳鼻咽喉首外科医師	一行 3 名
		王　生萍	静脈用薬品調配センター主管看護師	
		李　淑霞	救急センター看護師	
平成28年6月15日～12月4日	第３５次研修団	赫　紅丹	眼科医師	一行 3 名
		董　　紅	看護師長	
		徐　　洋	救急センター看護師	
平成28年7月24日～7月28日	黒龍江省医学友好交流団 （合意書調印式）	王　亦冬	書記、副院長	一行 3 名
		商　晓英	院長補佐	
		于　元龙	黒龍江省医院外事弁公室主任	
平成29年7月30日～12月21日	第３６次研修団	翟　明翠	形成外科医師	一行 3 名
		李　桂雪	看護師長	
		李　笑田	主管看護師	
平成30年6月13日～12月10日	第３７次研修団	金　英朝	外科医師	一行 3 名
		李　　阳	看護師長	
		王　春玲	主任看護師	
令和元年6月24日～12月18日	第３８次研修団	薛　炬君	老年病科　副主任医師	一行 3 名
		刘　　平	中西医結合科　主治医師	
		张　　艳	手術室　主管看護師	
令和２年度　新型コロナウイルス感染症 感染拡大防止のため中止				
令和３年度　未実施				
令和４年度　未実施				
令和５年度　未実施				
令和６年度　未実施				
令和７年度　未実施				

これまでの訪日団
73 団　　一行延べ 225 名

2　訪中団名簿

（当時の役職）

昭和55年5月5日～5月29日	砺波市医学友好訪中団	団　長	岡田　　成	外科医長（医局長）	一行6名
		副団長	平沢　昭三	事務局長　　他	
昭和55年10月24日～11月7日	砺波市医学友好訪中団	団　長	川辺　俊雄	砺波市長	一行7名
		副団長	小林　　長	院長　　他	
昭和56年6月1日～6月16日	市立砺波総合病院	顧　問	永森　文夫	参与	一行7名
	第１次医学友好訪中団	団　長	角田　清志	放射線科医長　　他	
昭和56年8月13日～8月21日	(社)全国自治体病院協議会主催訪中団医療施設視察団			小林 長 院長　他	一行2名
昭和56年9月22日～10月6日	第２次医学友好訪中団	団　長	長谷田 泰男	形成外科医長　　他	一行4名
昭和57年5月24日～6月5日	第３次医学友好訪中団	団　長	荒川　龍夫	胃腸科･麻酔科医長 他	一行4名
昭和57年9月7日～9月20日	第４次医学友好訪中団	団　長	新谷　寿久	外科医長　　他	一行5名
昭和58年5月24日～6月3日	市立砺波総合病院医学友好訪中団	団　長	小林　　長	院長　　他	一行3名
昭和58年8月23日～9月6日	第５次医学友好訪中団	団　長	大橋　雅広	脳神経外科医長	一行7名
		副団長	浅山　邦夫	内科医長　　他	
昭和59年8月26日～9月9日	第６次医学友好訪中団	団　長	亀井　康二	形成外科医長　他	一行7名
昭和60年5月26日～6月9日	第７次医学友好訪中団	団　長	高田　信男	精神神経科医長	一行8名
		副団長	井上 久美子	皮膚科医長　　他	
昭和61年8月25日～9月8日	第８次医学友好訪中団	団　長	生垣　　正	麻酔科医長	一行7名
		副団長	嶋　大二郎	小児科医長　　他	
昭和62年5月3日～5月11日	砺波市友好訪中団	団　長	岡部　昇栄	砺波市長	一行7名
	（合意書調印式）	副団長	小林　　長	院長　　他	
昭和62年9月1日～9月15日	第９次医学友好訪中団	団　長	北野　喜行	整形外科部長	一行7名
		副団長	山本　正和	内科医長　　他	
昭和63年8月24日～9月10日	第１０次医学友好訪中団	団　長	小杉　光世	外科部長	一行6名
		副団長	角田　清志	放射線科部長心得　他	
昭和63年10月21日～11月4日	中日友誼病院完成記念式典出席		小林　　長	院長	
平成1年8月30日～9月12日	第１１次医学友好訪中団	団　長	金井　正信	内科医長	一行7名
		副団長	金井　英子	小児科医長　　他	
平成2年5月2日～5月10日	市立砺波総合病院	団　長	小林　　長	院長	一行7名
	医学友好交流	副団長	高田　信男	精神神経科部長	
	１０周年記念訪中団	副団長	浅山　邦夫	内科部長　　他	
平成2年8月31日～9月14日	第１２次医学友好訪中団	団　長	杉本　立甫	内科部長	一行7名
		副団長	山下　良平	外科医長　　他	
平成3年9月1日～9月15日	市立砺波総合病院医学友好調印訪中団		荒川　龍夫	副院長	
平成3年9月1日～9月15日	第１３次医学友好訪中団	団　長	三崎　俊光	泌尿器科部長	一行7名
		副団長	清原　　薫	外科部長心得　　他	
平成4年9月7日～9月21日	第１４次医学友好訪中団	団　長	横川　明男	整形外科部長心得	一行8名
		副団長	中島　久幸	外科部長心得　　他	
平成5年8月29日～9月13日	第１５次医学友好訪中団	団　長	中島　慎一	泌尿器部長心得	一行7名
		副団長	網谷　茂樹	内科医長　　他	
平成6年8月19日～9月3日	第１６次医学友好訪中団	団　長	遠山　芳子	麻酔科部長心得	一行7名
		副団長	伊東 正太郎	脳神経外科部長心得　他	
平成7年8月27日～9月3日	市立砺波総合病院		小林　　長	名誉院長	一行4名
	医学友好交流		荒川　龍夫	院長	
	１５周年記念訪中団		亀井　康二	形成外科部長(医局長)	
			河原　信子	看護科総婦長	
平成7年8月25日～9月9日	第１７次医学友好訪中団	団　長	酒徳　光明	外科部長心得	一行7名
		副団長	坂下　泰雄	内科医長　　他	

平成8年8月23日～9月7日	第１８次医学友好訪中団	団　長	津留　明彦	産婦人科部長心得	一行7名
		副団長	大田　妙子	眼科医長心得　他	
平成9年8月22日～9月5日	第１９次医学友好訪中団	団　長	杉本　祐司	麻酔科部長心得	一行7名
		副団長	奥田　泰生	歯科口腔外科医長　他	
平成9年9月13日～9月26日	中国医学友好技術交流		網谷　茂樹	内科部長心得	
平成10年6月28日～7月3日	黒龍江省中日友誼病院創立		荒川　龍夫	院長	一行2名
	創立１０周年記念式典出席		小林　長	名誉院長　他	
平成10年8月21日～9月4日	第２０次医学友好訪中団	団　長	片田　正一	救急外来科医長	一行7名
	（哈尔濱大洪水の為、黒龍江省医院に未到着）	副団長	又野　禎也	内科医長　他	
平成10年10月26日～11月10日	中国医学友好技術交流		網谷　茂樹	内科部長	
平成11年8月22日～9月5日	第２１次医学友好訪中団	団　長	家接　健一	外科医長	一行7名
		副団長	山本　環	耳鼻咽喉科医長　他	
平成11年8月22日～8月27日	市立砺波総合病院		北野　喜行	院長	一行3名
	医学友好合意書改定調印団		石崎 志津子	看護総婦長	
			津田　俊祐	事務局長	
平成11年10月4日～10月16日	中国医学友好技術交流		網谷　茂樹	内科部長	
平成12年8月20日～9月3日	第２２次医学友好訪中団	団　長	堀本　孝士	整形外科部長	一行7名
		副団長	木下　寛也	精神神経科医員　他	
平成13年8月26日～9月5日	第２３次医学友好訪中団	団　長	北野　喜行	院長	一行7名
		副団長	伴登　宏行	外科部長　他	
平成13年8月25日～9月1日	砺波市議会黒龍江省医院友好20周年記念行政視察団			砺波市議会議員団	
平成13年12月5日～12月12日	中国医学友好技術交流		網谷　茂樹	循環器科部長　他	
平成14年8月25日～9月4日	第２４次医学友好訪中団	団　長	太田　英樹	内科部長	一行6名
		副団長	島田　正広	事務局次長　他	
平成15年9月2日～9月5日	中国医学友好打合せ		小杉　光世	院長　他	一行2名
平成16年8月29日～9月8日	第２５次医学友好訪中団	団　長	伏木　弘	産婦人科部長　他	一行6名
平成17年8月23日～8月31日	市立砺波総合病院		小杉　光世	院長	一行3名
	医学友好合意書改定調印団		伊藤　恒子	副院長	
			仁木　芳行	事務局次長	
平成17年8月23日～9月2日	第２６次医学友好訪中団	団　長	田畑　敏	外科医長　他	一行6名
平成18年8月22日～9月1日	第２７次医学友好訪中団	団　長	影近　謙治	ﾘﾊﾋﾞﾘﾃｰｼｮﾝ科部長　他	一行6名
平成19年8月28日～9月7日	第２８次医学友好訪中団	団　長	髙木　泰孝	整形外科部長　他	一行4名
平成20年9月1日～9月11日	第２９次医学友好訪中団	団　長	由良　晋也	歯科口腔外科部長　他	一行4名
平成21年9月15日～9月24日	第３０次医学友好訪中団	団　長	浅山　邦夫	地域医療部長　他	一行4名
平成22年10月11日～10月20日	第３１次医学友好訪中団	団　長	野島　俊二	産婦人科部長　他	一行4名
平成23年8月30日～9月4日	市立砺波総合病院		杉本　立甫	院長	一行5名
	医学友好合意書改定調印団		角田　清志	副院長	
			伊東 正太郎	副院長	
			松原　直美	看護部長	
			竹林　秀明	事務局次長	
平成23年8月30日～9月9日	第３２次医学友好訪中団	団　長	小杉　郁子	心臓血管外科部長　他	一行4名
平成24年8月26日～8月31日	初期研修医海外研修派遣		坪本　真	臨床研修科	一行2名
			永森　耕治	事務局長	
平成24年8月26日～9月4日	第３３次医学友好訪中団	団　長	金田　学	精神科部長　他	一行4名
平成25年8月28日～9月1日	初期研修医海外研修派遣		南部　亮太	臨床研修科　他	一行2名
平成25年8月28日～9月6日	第３４次医学友好訪中団	団　長	金澤　芳光	整形外科部長　他	一行4名
平成26年8月26日～9月6日	第３５次医学友好訪中団	団　長	湯上　徹	皮膚科医長　他	一行4名
平成27年8月23日～9月3日	第３６次医学友好訪中団	団　長	浅山　邦夫	地域医療部長　他	一行4名
平成27年8月23日～8月28日	初期研修医海外研修派遣		新居 絵里ﾉｴﾙ	臨床研修科	一行3名
			木下　史也	臨床研修科　他	
平成28年9月7日～9月17日	第３７次医学友好訪中団	団　長	古谷　陽一	東洋医学科部長　他	一行4名
平成28年9月7日～9月14日	初期研修医海外研修派遣		佐野　功	臨床研修科　他	一行2名

平成29年9月6日～9月16日	第３８次医学友好訪中団	団　長	吉田　　貢一	外科部長　他　　一行4名
平成29年9月6日～9月13日	初期研修医海外研修派遣		江口　　裕也	臨床研修科　　一行4名
			中村　　勇太	臨床研修科
			森　　修一	臨床研修科　他
平成30年9月5日～9月15日	第３９次医学友好訪中団	団　長	深谷　　良	内科医長　他　　一行4名
平成30年9月5日～9月12日	初期研修医海外研修派遣		川根　　太郎	臨床研修科　　一行5名
			梶川　　尚	臨床研修科
			柏谷　　貴之	臨床研修科
			長谷川　　傑	臨床研修科　他
令和元年9月2日～9月9日	第４０次医学友好訪中団	団　長	野﨑　　善成	外科部長　　一行4名
			林　　ナツノ	看護部 病棟看護師長
			西野　　美千代	看護部 病棟看護師長代理
			寺島　　教子	栄養科 主任管理栄養士
令和２年度　新型コロナウイルス感染症 感染拡大防止のため中止				
令和３年度　未実施				
令和４年度　未実施				
令和５年度　未実施				
令和６年度　未実施				
令和７年度　未実施				

これまでの訪中団
65団　　一行延べ 306名

第６　病院創立記念日記念講演一覧

平成２年４月12日　（木）　「地域医療の中の病院の新しい役割」
聖路加看護大学長　日野原　重　明　氏

平成３年４月12日　（金）　「医療法の改正とこれからの病院」
日本大学医学部附属病院管理学教室助教授　大　道　　久　氏

平成４年４月７日　（火）　「長寿社会と地域包括システム」
～保健・医療・福祉の連携と病院の役割～
公立みつぎ総合病院長　山　口　　昇　氏

平成５年４月13日　（火）　「医療をめぐる諸問題」
日本医科大学医療管理学教授　岩　崎　　榮　氏

平成６年４月12日　（火）　「組織における看護サービス」
聖路加国際病院副院長　井　部　俊　子　氏

平成７年４月12日　（水）　「２１世紀に向けた病院像をめぐって」
前東北大学工学部教授　松　本　啓　俊　氏

平成８年４月12日　（金）　「これからの医療界と病院経営のゆくえ」
厚生省国立医療・病院管理研究所　医療経済研究部主任研究官　川　淵　孝　一　氏

平成９年４月11日　（金）　「癒しの環境」
日本医科大学医療管理学教室助教授　高　柳　和　江　氏

病院創立５０周年記念行事　記念講演
平成10年４月18日　（土）　「地域に開かれた医療」
～医療がやさしさをとりもどすとき～
諏訪中央病院長　鎌　田　　實　氏

平成11年４月12日　（月）　「私の病院経営」
福井県済生会病院長　藤　澤　正　清　氏

平成12年４月７日　（金）　「ＥＢＭの実践」
・クリティカルパスに続くＥＢＭ
・これからの医療に必須のＥＢＭ　・ＥＢＭとは何でしょうか？
京都大学大学院医学研究科臨床疫学教授　福　井　次　矢　氏

医療の安全フォーラム
平成13年４月９日　（月）　「医療における安全の考え方」
国際基督教大学教授　村　上　陽一郎　氏

市民公開講座
平成14年４月13日　（土）　「医療の質向上についての考え方」
東北大学大学院医学系研究科国際保健学分野教授　上　原　鳴　夫　氏

市民公開講座
平成15年４月12日　（土）　「生命輝かそう市立砺波総合病院」
－自治体病院の今後の進路－
赤穂市民病院長　邉　見　公　雄　氏

平成16年４月９日　（金）　「コックピットから学ぶ事故防止」
株式会社ＴＡＳ創研代表取締役　斎　藤　貞　雄　氏

平成17年４月８日　（金）　「自分の可能性を求めて」
パラリンピック３大会　競泳女子金メダリスト　成　田　真由美 選手

平成18年4月15日　（土）　「患者中心ということ」
聖路加看護大学長　井部俊子氏

平成19年4月12日　（木）　「地域における三豊総合病院の役割と課題」
三豊総合病院　保健医療福祉管理者　廣畑衛氏

平成20年4月10日　（木）　「地域とともに創る医療」
佐久総合病院院長　夏川周介氏

平成21年4月14日　（火）　「その時の出逢いが　～父 相田みつを を語る～」
相田みつを美術館長　相田一人氏

平成22年5月14日　（金）　「院内医療メディエーション　-日常診療から医療紛争まで-」
愛知県厚生連安城更生病院
医療安全部長兼神経内科部長　安藤哲朗氏

シンポジウム
平成23年4月16日　（土）　「地域医療再生への処方箋」
城西大学経営学部教授　伊関友伸氏

平成24年4月23日　（月）　「中国の医療制度について」
中国黒龍江省医院院長　王兆宏氏

平成25年4月19日　（金）　「攻めの救急医療、ドクターヘリで命を守れ！」
日本医科大学救急医学科教授
千葉北総病院副院長　益子邦弘氏

平成26年4月11日　（金）　「認知症高齢者の終末期医療のあり方
国立障害者リハビリテーションセンター
自立支援局長　飯島節氏

平成27年4月16日　（木）　「がん哲学外来～思いやりのある、人生を位置づける 処方箋」
順天堂大学医学部 病理・腫瘍学教授　医学博士
一般社団法人がん哲学外来理事長　樋野興夫氏

平成28年4月14日　（木）　佐久総合病院の歴史と今後の地域医療
長野県厚生農業協同組合連合
佐久総合病院統括院長兼院長　伊澤敏氏

平成29年4月12日　（水）　「想像するちから　チンパンジーが教えてくれた人間の心」
京都大学高等研究院・特別教授
京都大学霊長類研究所・兼任教授　理学博士　松沢哲郎氏

平成30年4月12日　（木）　幸福のチャンスをつかむ「幸福力アップセミナー」
明治大学教授
日本トランスパーソナル学会会長　諸富祥彦氏

平成31年4月12日　（金）　大空への挑戦からMRJへ
富山県航空機産業アドバイザー
富山県立大学客員教授　戸田信雄氏

令　和　2　年　　新型コロナウイルス感染症 感染拡大防止のため中止

令 和 3 ～ 6 年　　未実施

令和7年4月11日　（金）　「医療DXとこれからの医療　～これからの病気の治し方を変える～」
名古屋大学医学部付属病院教授
メディカルＩＴセンター長　白鳥義宗氏

第７　主要施設の概要

１　施設の概要

(1)敷地面積　　42,428㎡（借地除く）

(2)建物延床面積　　48,062㎡

医局棟	RC造地下1階・地上5階建	3,863㎡	
北　棟	RC造地下1階・地上6階建	4,627㎡	（健康センター含まず）
外来棟	RC造3階建	2,856㎡	
南　棟　（免震）	S造4階建	3,998㎡	
電算棟	RC造2階建	382㎡	（急患センター含まず）
西棟・東棟（免震）	RC造地下1階・地上8階建	29,569㎡	
その他付属棟		2,767㎡	

(3)主要設備

電気設備

受電電圧　　3φ6.6KV.　契約電力　　1,840ｋW

自家発電設備

発電設備	3φ6.6KV.	213 KVA.×７台	空冷式ディーゼル
非常用発電設備	3φ6.6KV.	750 KVA.×１台	ガスタービン
	3φ6.6KV.	250 KVA.×１台	ガスタービン
	3φ210V.	200 KVA.×１台	ガスタービン
	3φ210V.	250 KVA.×１台	ガスタービン

無停電電源装置　　1φ2W105V 17系統.　200 KVA.
1φ3W200/100V.　30 KVA.

蓄電池設備　　1φ2W100V.　800 AH.

ガス設備

ＬＰＧバルク供給設備　　９８０ｋｇ

給排水衛生設備

受水槽　　２９０ｔ（180ｔ・110ｔ）

検査系排水処理設備、感染系排水処理設備、ボイラーブロー排水処理設備

医療ガス設備

液化酸素　貯蔵能力　９，６３５ｋｇ
液化窒素　貯蔵能力　３，５６４ｋｇ
人工空気製造装置

空調設備

チラーユニット	４基	水熱源ヒートポンプユニット
吸収式冷温水発生機	９基	空冷ヒートポンプエアコン
貫流ボイラー	６缶	水冷パッケージエアコン
無圧缶水温水ボイラー	２缶	ダクト方式及びファンコイル

昇降設備　　乗用６台、寝台用９台、非常用１台、配膳用１台、小荷物専用３台
エスカレーター２基

非公共用ヘリポート

場所　　病院屋上
着陸帯　　２１ｍ　×　１７ｍ
着陸可能回転翼航空機　全長１７．５ｍ以下、全幅１４．１７ｍ以下
最大離陸重量５．５ｔ以下
航空灯火施設、泡消火設備

２　医療器械の整備状況

（１件1,000万円以上の医療器械を掲載.平成28年度以降）

整備年月日	固定資産名	構造・型式	製造者
令和08年03月	移動型デジタル式汎用Ｘ線透視診断装置	Cios Select FD	シーメンスヘルスケア㈱
令和08年02月	手術用内視鏡システム	OTV-S700ほか	オリンパスメディカルシステムズ㈱
令和06年11月	メラ遠心血液ポンプシステム	HCS-CFP2	泉工医科工業㈱
令和06年09月	呼吸機能検査装置	CHESTAC-8900αほか	チェスト㈱
令和06年07月	電子内視鏡システム	EVIS X-1ほか	オリンパスメディカルシステムズ㈱
令和06年07月	内視鏡手術支援ロボット	ダヴィンチXiほか	インテュイティブサージカル合同会社
令和06年01月	放射線治療情報システム	Monaco ほか	エレクタ㈱ほか
令和05年12月	ＭＲＩ装置	Signa Explorer Newgrade	GEヘルスケア・ジャパン㈱
令和05年10月	内視鏡マネジメントシステム	Solemio QUEV	オリンパス㈱
令和05年07月	全自動免疫染色装置	BOND-Ⅲ	ライカ　マイクロシステムズ㈱
令和05年06月	低温プラズマ滅菌器	ステラッド　100Ｓ	ASP Japan合同会社
令和05年06月	眼撮影装置	Mirante	㈱ニデック
令和05年05月	脳神経外科ナビゲーションシステム	ステルスステーション S8 Cranial Naviシステム	日本メドトロニック㈱
令和05年03月	汎用超音波診断装置（心血管造影室）	CX-50Xpe	㈱フィリップス・ジャパン
令和05年03月	注射薬自動払出システム	UNIPUL-5000　ほか	㈱トーショー
令和04年11月	循環器用Ｘ線透視診断装置	Azurion7　M12C　ほか	㈱フィリップス・ジャパン
令和04年09月	汎用Ｘ線透視診断装置	CUREVISTA Open	富士フイルムヘルスケア㈱
令和04年03月	血液検査システム	XR-9000　ほか	シスメックス㈱
令和04年01月	高圧蒸気滅菌装置	VSSH-K12WNR　ほか	サクラ精機㈱
令和04年01月	全身用Ｘ線ＣＴ診断装置	Revolution　ほか	ＧＥヘルスケア・ジャパン㈱
令和03年12月	移動用Ｘ線透視診断装置（ミニCアーム）	ｵｰｿｽｷｬﾝFD TAU15×15	ガデリウス・メディカル
令和03年09月	内視鏡ＴＶシステム	1688010000　ほか	日本ストライカー㈱
令和03年03月	眼科診療支援システム	NAVIS-AZU	㈱ニデック
令和03年03月	ＦＰＤ一般Ｘ線撮影システム	CALNEO Flow G77　ほか	富士フイルムメディカル㈱
令和03年03月	回診用Ｘ線撮影装置	CALNEO Go PLUS	富士フイルムメディカル㈱
令和03年03月	分娩監視装置	MF-7400N-HDNM　ほか	トーイツ㈱
令和02年09月	全自動錠剤分包機	Ci-2680Entrance MoonPhase60	㈱トーショー
令和02年08月	眼科用手術顕微鏡	OPMI Lumera700	カールツァイスメディテック㈱
令和元年09月	ＭＲＩ装置	Ingenia　Elition 3.0T S	㈱フィリップス・ジャパン
平成31年03月	デジタルＸ線ＴＶシステム（透視室１）	ＴＵ-8500	㈱日立製作所
平成31年03月	デジタルＸ線ＴＶシステム（透視室２）	ＴＵ-8500	㈱日立製作所
平成31年03月	遠心型血液成分分離装置	オプティア61000	テルモＢＣＴ㈱
平成31年03月	白内障・硝子体手術装置	LXT	日本アルコン㈱
平成30年11月	生理検査画像システム	HI-MEDION/EFS-8800	フクダ電子㈱
平成30年11月	移動型Ｘ線透視診断装置	Cios Select FD	シーメンスヘルスケア㈱
平成30年10月	内視鏡システム	ELITESET	オリンパス㈱
平成30年03月	白内障･硝子体手術装置	セニチュリオン	日本アルコン㈱
平成29年05月	内視鏡手術支援ロボットシステム	ダヴィンチSi	インテュイティブサージカル合同会社
平成29年04月	生体情報モニタシステム(ER,HCU関係)	IACS　M540 + C700	ドレーゲル･メディカルジャパン㈱
平成29年03月	放射線治療システム（計画用Ｘ線ＣＴ装置）	SOMATOM AS20 Open RT-Pro	シーメンスヘルスケア㈱
平成29年03月	放射線治療システム（直線加速装置）ほか	SYNERGY/P580	エレクタ社㈱
平成29年01月	生体情報モニタシステム（HCU関係）	IACS　M540　+　C700	ドレーゲル･メディカルジャパン㈱

令和8年3月末現在